AUTODOC
Expert in auto parts!

Ako vymeniť motorový olej a olejový filter na AUDI A4 B5

Výmenu uskutočnite v nasledujúcom poradí:

Vymeňte motorový olej pri výmene olejového flitra na Audi A4 B5.

Noste ochranné rukavice, aby sa zabránilo kontaktu s horúcou kvapalinou.

Počas inštalácie používajte iba nové O-krúžky.

1

Umiestnite auto nad jamu alebo auto zdvihnite pomocou zdviháka

AutoDoc odporúča:

Vozidlo sa musí nachádzať vo vodorovnej polohe, a ak je naklonené, olejový výpust musí byť v najnižšom bode.

2.1



Odstráňte olejový filter.

2.2

3.1

Naskrutkujte nový filter na svoje miesto.

3.2

3.3



4

Odskrutkujte výpust.

5



Vypusťte použitý olej.

6

Nasaďte uzáver výpustu na svoje miesto a upevnite ho.

7

Otvorte kapotu

8.1

Do motora nalejte nový olej cez plnič.

8.2

8.3

8.4

AutoDoc odporúča:

Pre Audi A4 B5 použite olej odporúčaný výrobcom.

9

Motor nechajte niekoľko minút bežať.

10

Skontrolujte stav oleja po 5 minútach po zastavení motora použitím mierky. Ak bude potrebné, pridajte viac oleja.

11

Zatvorte kapotu

AutoDoc odporúča:

Skontrolujte, či olej neuniká cez výpust alebo či nie je poškodené tesnenie. Ak bude potrebné, výpust utiahnite ešte silnejšie.

Dúfame, že táto informácia bola pre vás užitočná!

Video návody

Pozrite si naše podrobné video návody o oprave vášho auta AUDI A4 B5 na našom youtube kanáli. Pozrieť si video návody.

AutoDoc online

Olejové filtre najvyššej kvality pre vaše auto AUDI A4 B5 sú dostupné na stránke AutoDoc. Prejsť na stránku.

AUTODOC — NÁHRADNÉ DIELY NAJVYŠŠEJ KVALITY ZA VÝBORNÚ CENU, A TO VŠETKO ONLINE

LEN KVALITNÉ NÁHRADNÉ DIELY

AUDI

OLEJOVÉ FILTRE

AUDI A4 B5

OLEJOVÉ FILTRE PRE AUDI

OLEJOVÉ FILTRE PRE AUDI A4 B5

Vyhlásenie:

Dokument obsahuje iba všeobecné odporúčania, ktoré pre vás môžu byť užitočné pri svojpomocnej oprave vášho auta alebo pri výmene niektorých dielov. AutoDoc neberie žiadnu zodpovednosť za poškodenie, zranenie, škodu na majetku spôsobenú opravou alebo výmenou dielov nesprávnym použitím alebo nesprávnym pochopením uvedených informácií.

AutoDoc neberie zodpovednosť za žiadne možné chyby alebo nejasnosti uvedené v tomto návode. Uvedené informácie majú iba informatívny charakter a nie je možné ich zameniť s radami od odborníkov.

AutoDoc neberie zodpovednosť za nesprávne alebo rizikové používanie vybavenia, náradia alebo náhradných dielov. AutoDoc odporúča byť pri výmene alebo oprave opatrný a prísne dodržiavať všetky bezpečnostné pravidlá. Pamätajte si: používanie dielov nízkej kvality nezaručí vášmu autu dostatočnú mieru bezpečnosti na cestách.

AUTODOC NA SOCIÁLNYCH MÉDIÁCH