



Ako vymeniť vzduchový
filtr na **Alfa Romeo 159
Sportwagon** – návod na
výmenu

VIDEO TUTORIÁL


** Dôležité!**

Tento proces výmeny môžete použiť pre model:

ALFA ROMEO Brera (939_) 2.0 JTDM, ALFA ROMEO SPIDER (939) 2.0 JTDM, ALFA ROMEO 159 Sedan (939) 2.0 JTDM, ALFA ROMEO 159 Sportwagon (939) 2.0 JTDM, ALFA ROMEO 159 Sedan (939) 1.9 JTS, ALFA ROMEO 159 Sedan (939) 2.2 JTS, ALFA ROMEO 159 Sedan (939) 3.2 JTS Q4, ALFA ROMEO 159 Sedan (939) 1.9 JTDM 8V, ALFA ROMEO 159 Sedan (939) 1.9 JTDM 16V, ALFA ROMEO 159 Sedan (939) 2.4 JTDM, ALFA ROMEO Brera (939_) 2.2 JTS (939.DXB11), ALFA ROMEO Brera (939_) 3.2 JTS Q4 (939.DXG22), ALFA ROMEO 159 Sportwagon (939) 1.9 JTS, ALFA ROMEO 159 Sportwagon (939) 3.2 JTS Q4, ALFA ROMEO 159 Sportwagon (939) 1.9 JTDM 8V, (+ 19)

Postup sa môže mierne meniť podľa dizajnu auta.

VÝMENA: VZDUCHOVÝ FILTER – ALFA ROMEO 159
SPORTWAGON. NÁSTROJE, KTORÉ MOŽNO BUDETE
POTREBOVAŤ:



- Nástavec č. 7
- Ráčňový kľúč
- Uterák z mikrovlákna

KÚPIŤ NÁSTROJE

AUTODOC odporúča:

- Výmena: vzduchový filter – Alfa Romeo 159 Sportwagon. Dodržte harmonogram údržby, odporúčania a požiadavky, ktoré uvádza výrobca.
- Celý postup práce vykonajte pri vypnutom motore.

VÝMENA: VZDUCHOVÝ FILTER – ALFA ROMEO 159 SPORTWAGON. VYKONAJTE NASLEDUJÚCE KROKY:


1

Zdvihnite auto pomocou zdviháka alebo ho umiestnite nad montážnu jamu.




2

Uvoľnite upevňovacie skrutky krytu vzduchového filtra. Použite nástavec č.7. Použite ráčňový kľúč.




3

Odstráňte veko filtra.



4

Odstráňte filtračný prvok z krytu filtra.



5

Vyčistite kryt a puzdro vzduchového filtra.




Výmena: vzduchový filter – Alfa Romeo 159 Sportwagon. Odporúčajú odborníci z AUTODOC:

- Pred vyčistením krytu a puzdra vzduchového filtra prekryte časti vzduchového potrubia, snímač prúdenia vzduchu (ak je tu), a škrtiacu klapku čistou látkou.

6

Nainštalujte nový filtračný prvok do krytu filtra. Uistite sa, že okraj filtra je tesne pripevnený ku krytu.




Výmena: vzduchový filter – Alfa Romeo 159 Sportwagon. Tip od odborníkov z AUTODOC:

- Skontrolujte správne umiestnenie filtračného prvku. Neohýbajte ho.
- Alfa Romeo 159 Sportwagon – Je dôležité používať iba kvalitné filtre.
- Pri inštalácii zabráňte vniknutiu prachu a špiny do krytu vzduchového filtra.


7

Nainštalujte kryt vzduchového filtra a upevnite ho.



8

Zaskrutkujte skrutky krytu vzduchového filtra. Použite nástavec č.7. Použite ráčňový kľúč.



9

Dajte auto na zem.

VÝBORNE! 

ZOBRAZIŤ VIAC TUTORIÁLOV

AUTODOC – NÁHRADNÉ DIELY NAJVYŠŠEJ KVALITY ZA VÝBORNÚ CENU, A TO VŠETKO ONLINE

AUTODOC MOBILNÁ APLIKÁCIA: ZACHYŤTE SKVELÉ AKCIE PRI
POHODLNOM NAKUPOVANÍ



+ AUTODOC

GET IT ON
Google Play

Download on the
App Store

Download

OBROVSKÝ VÝBER NÁHRADNÝCH DIELOV PRE VAŠE AUTO

KÚPTE SI NÁHRADNÉ DIELY PRE ALFA ROMEO

VZDUCHOVÉ FILTRE: ŠIROKÝ VÝBER

**VYBERTE SI AUTODIELY PRE ALFA ROMEO 159
SPORTWAGON**

VZDUCHOVÉ FILTRE PRE ALFA ROMEO: KÚPIŤ TERAZ

**VZDUCHOVÉ FILTRE PRE ALFA ROMEO 159 SPORTWAGON:
NAJLEPŠIE AKCIE A PONUKY**

i VYHLÁSENIE O ODMIETNUTÍ ZODPOVEDNOSTI:

Dokument obsahuje iba všeobecné odporúčania, ktoré pre vás môžu byť užitočné pri svojpomocnej oprave vášho auta alebo pri výmene niektorých dielov. AUTODOC nezodpovedá za poškodenie, zranenie alebo za škodu na majetku, spôsobenú opravou alebo výmenou dielov následkom nesprávneho použitia alebo nesprávneho pochopenia uvedených informácií.

AUTODOC neberie zodpovednosť za žiadne možné chyby alebo nejasnosti uvedené v tomto návode. Uvedené informácie majú iba informatívny charakter a nie je možné ich zameniť s radami od odborníkov.

AUTODOC neberie zodpovednosť za nesprávne alebo rizikové používanie vybavenia, náradia alebo náhradných dielov. AUTODOC odporúča byť pri výmene alebo oprave opatrný a prísne dodržiavať všetky bezpečnostné pravidlá. Pamätajte si: používanie dielov nízkej kvality nezaručí vášmu autu dostatočnú mieru bezpečnosti na cestách.

© Copyright 2022 – Všetok obsah na tejto stránke, a najmä texty, fotografie a grafika, je chránený zákonom o autorských právach. Všetky práva, vrátane práva na kopírovanie, zverenie tretím stranám, práva na úpravu a preklad, vlastní spoločnosť AUTODOC GmbH.