



Ako vymeniť spodné
ovládacie rameno
zadného zavesenia kolies
na **Ford Focus MK2** –
návod na výmenu

VIDEO TUTORIÁL

**i Dôležité!**

Tento proces výmeny môžete použiť pre model:

FORD FOCUS (DAW, DBW) 1.4 16V, FORD FOCUS (DAW, DBW) 1.6 16V, FORD FOCUS (DAW, DBW) 1.8 16V, FORD FOCUS limuzina (DFW) 1.4 16V, FORD FOCUS limuzina (DFW) 1.6 16V, FORD FOCUS limuzina (DFW) 1.8 16V, FORD FOCUS Kombi (DNW) 1.4 16V, FORD FOCUS Kombi (DNW) 1.6 16V, FORD FOCUS Kombi (DNW) 1.8 16V, FORD FOCUS (DAW, DBW) 2.0 16V, FORD FOCUS (DAW, DBW) 1.8 Turbo DI / TDDi, FORD FOCUS limuzina (DFW) 2.0 16V, FORD FOCUS limuzina (DFW) 1.8 Turbo DI / TDDi, FORD FOCUS Kombi (DNW) 2.0 16V, FORD FOCUS Kombi (DNW) 1.8 Turbo DI / TDDi, (+ 51)

Postup sa môže mierne meniť podľa dizajnu auta.

VÝMENA: SPODNÉ OVLÁDACIE RAMENO ZADNÉHO ZAVESENIA KOLIES – FORD FOCUS MK2. POTREBNÉ NÁSTROJE:



- Drôtená kefa
- Sprej WD-40
- Medené mazivo
- Nástavec č. 15
- Úderová rázová hlavica na matice kolies č.19
- Ráčňový kľúč
- Momentový kľúč
- Vratidlo
- Páčidlo
- Hydraulický prevodový zdvihák
- Klin pod koleso auta

KÚPIŤ NÁSTROJE


Výmena: spodné ovládacie rameno zadného zavesenia kolies – Ford Focus MK2. Profesionáli odporúčajú:

- Proces výmeny je rovnaký pre ľavé a pravé spodné rameno.
- Celý postup práce vykonajte pri vypnutom motore.

VÝMENA: SPODNÉ OVLÁDACIE RAMENO ZADNÉHO ZAVESENIA KOLIES – FORD FOCUS MK2. ODPORÚČANÝ POSTUP KROKOV:

1

Kolesá auta zaistíte pomocou klinov.



2

Uvoľnite upevňovacie skrutky kolesa. Použite rázový nástavec na koleso č. 19.



3

Zodvihnite zadnú časť vozidla a zaistite vozidlo na podperách.



4 Odskrutkujte skrutky kolies.


AUTODOC odporúča:

- **Dôležité!** Pri odskrutkovaní upevňovacích skrutiek držte koleso. Ford Focus MK2


5 Odstráňte koleso.




6 Podprite rameno. Použite zdvihák s hydraulickými prevodmi.




7 Vyčistite upevňovacie prvky ovládacieho ramena. Použite drôtenú kefu. Použite sprej WD-40.



- 8** Odskrutkujte upevnenie ramena od nosníka. Použite nástavec č.15. Použite ráčňový kľúč. Použite vratidlo. Odstráňte upevňovaciu skrutku.




- 9** Odskrutkujte upevnenie spájajúce ovládacie rameno k zadnému kĺbovému spoju. Použite nástavec č.15. Použite ráčňový kľúč. Odstráňte upevňovaciu skrutku.




- 10** Odstráňte rameno.

- 11** Nainštalujte nové rameno zavesenia kolies.




- 12** Nainštalujte upevňovacie prvky ovládacieho ramena. Použite páčidlo.




13 Podprite rameno. Použite zdvihák s hydraulickými prevodmi.




14 Utiahnite upevnenie ramena k nosníku. Použite nástavec č.15. Použite momentový kľúč. Utiahnite ju krútiacim momentom 115 Nm.



15 Utiahnite upevňovacie prvky spájajúce ovládacie rameno k zadnému kĺbovému spoju. Použite nástavec č.15. Použite momentový kľúč. Utiahnite ju krútiacim momentom 115 Nm.




16 Odstráňte podperu spod zadného ramena.



AUTODOC odporúča:

- Výmena: spodné ovládacie rameno zadného zavesenia kolies – Ford Focus MK2. Zdvihák na auto dajte dolu hladko, bez trhania, aby sa nepoškodili súčiastky a mechanizmy.

17 Vyčistite montážny otvor disku kolesa. Použite drôtenú kefu. Natrite kontaktný povrch. Použite medené mazivo.



18 Nainštalujte koleso.



Výmena: spodné ovládacie rameno zadného zavesenia kolies – Ford Focus MK2. AUTODOC odporúča:

- Na zabránenie zraneniu držte koleso pri zaskrutkovaní upevňovacích skrutiek.


19

Zaskrutkujte skrutky kolies. Použite rázový nástavec na koleso č. 19.




20

Dajte auto dolu a skrutkujte skrutky v krížovom poradí. Použite momentový kľúč. Uťahnite ju krútiacim momentom 110 Nm.



21

Odstráňte zdviháky a klíny.



VÝBORNE! 

ZOBRAZIŤ VIAC TUTORIÁLOV

AUTODOC – NÁHRADNÉ DIELY NAJVYŠŠEJ KVALITY ZA VÝBORNÚ CENU, A TO VŠETKO ONLINE

AUTODOC MOBILNÁ APLIKÁCIA: ZACHYŤTE SKVELÉ AKCIE PRI
POHODLNOM NAKUPOVANÍ



+ AUTODOC

GET IT ON
Google Play

Download on the
App Store

Download

OBROVSKÝ VÝBER NÁHRADNÝCH DIELOV PRE VAŠE AUTO

KÚPTE SI NÁHRADNÉ DIELY PRE FORD

RAMENO ZAVESENIA KOLIES: ŠIROKÝ VÝBER

VYBERTE SI AUTODIELY PRE FORD FOCUS MK2

RAMENO ZAVESENIA KOLIES PRE FORD: KÚPIŤ TERAZ

**RAMENO ZAVESENIA KOLIES PRE FORD FOCUS MK2:
NAJLEPŠIE AKCIE A PONUKY**

i VYHLÁSENIE O ODMIETNUTÍ ZODPOVEDNOSTI:

Dokument obsahuje iba všeobecné odporúčania, ktoré pre vás môžu byť užitočné pri svojpomocnej oprave vášho auta alebo pri výmene niektorých dielov. AUTODOC nezodpovedá za poškodenie, zranenie alebo za škodu na majetku, spôsobenú opravou alebo výmenou dielov následkom nesprávneho použitia alebo nesprávneho pochopenia uvedených informácií.

AUTODOC neberie zodpovednosť za žiadne možné chyby alebo nejasnosti uvedené v tomto návode. Uvedené informácie majú iba informatívny charakter a nie je možné ich zameniť s radami od odborníkov.

AUTODOC neberie zodpovednosť za nesprávne alebo rizikové používanie vybavenia, náradia alebo náhradných dielov. AUTODOC odporúča byť pri výmene alebo oprave opatrný a prísne dodržiavať všetky bezpečnostné pravidlá. Pamätajte si: používanie dielov nízkej kvality nezaručí vášmu autu dostatočnú mieru bezpečnosti na cestách.

© Copyright 2023 – Všetok obsah na tejto stránke, a najmä texty, fotografie a grafika, je chránený zákonom o autorských právach. Všetky práva, vrátane práva na kopírovanie, zverenie tretím stranám, práva na úpravu a preklad, vlastní spoločnosť AUTODOC SE.