



Ako vymeniť pravé
silentblok motora na
Ford Focus MK2 – návod
na výmenu

VIDEO TUTORIÁL



Dôležité!

Tento proces výmeny môžete použiť pre model:

FORD C-Max II (DXA/CB7, DXA/CEU) 1.6 Ti, FORD Grand C-Max (DXA/CB7, DXA/CEU) 1.6 Ti, FORD FOCUS III limuzina 1.6 Ti, FORD FOCUS III limuzina 1.6 Flexifuel, FORD FOCUS III 1.6 Ti, FORD FOCUS III 1.6 Flexifuel, FORD FOCUS III Turnier 1.6 Ti, FORD FOCUS III Turnier 1.6 Flexifuel, FORD Focus II Kombi (DA_, FFS, DS) 1.6 TDCi, FORD Focus II Kombi (DA_, FFS, DS) 2.0 TDCi, FORD Focus II Hatchback (DA_, HCP, DP) 1.6 TDCi, FORD Focus II Hatchback (DA_, HCP, DP) 2.0 TDCi, FORD Focus C-Max (DM2) 1.8, FORD Focus C-Max (DM2) 1.6, FORD Focus C-Max (DM2) 2.0, (+ 40)

Postup sa môže mierne meniť podľa dizajnu auta.

VÝMENA: SILENTBLOKOV MOTORA – FORD FOCUS MK2. NÁSTROJE, KTORÉ MOŽNO BUDETE POTREBOVAŤ:



- Drôtená kefa
- Sprej WD-40
- Medené mazivo
- Momentový kľúč
- Nástavec č. E11
- Nástavec č. 16
- Nástavec č. 18
- Ráčňový kľúč
- Zdvihák
- Chránič blatníka

KÚPIŤ NÁSTROJE

Výmena: silentblokov motora – Ford Focus MK2. Tip:

- Celý postup práce vykonajte pri vypnutom motore.

VÝMENA: SILENTBLOKOV MOTORA – FORD FOCUS MK2. ODPORÚČANÝ POSTUP KROKOV:


1

Otvorte kapotu.



2

Na ochranu laku a farby a plastových prvkov auta použite ochranné kryty na blatníky.



3

Odstráňte kryt motora.




AUTODOC odporúča:

- Výmena: silentblokov motora – Ford Focus MK2. Pri odstraňovaní súčiastky nepoužívajte príliš veľkú silu, pretože by sa mohla poškodiť.


4

Podoprite motor v mieste olejovej vane. Použite zdvihák.



5

Vyčistite upevňovacie prvky uloženia motora. Použite drôtenú kefu. Použite sprej WD-40.




6

Odskrutkujte vrchný upevňovací prvok uloženia motora. Použite nástavec č.16. Použite ráčňový kľúč.




7

Vyčistite upevňovacie prvky uloženia motora. Použite drôtenú kefu. Použite sprej WD-40.



8

Odskrutkujte upevňovacie prvky, ktoré spájajú uloženie motora ku karosérii auta. Použite nástavec č.18. Použite ráčňový kľúč.




9

Odstráňte hydraulický prevodový zdvihák.


10

Odskrutkujte upevňovacie prvky upevnenia motora. Použite nástavec č.E11. Použite ráčňový kľúč.



11

Odstráňte upevnenie motora.




Výmena: silentblokov motora – Ford Focus MK2. Tip od AUTODOC:

- Pozorne skontrolujte ostatné upevnenia motora a v prípade potreby ich vymeňte.

12


Vyčistite montážnu pozíciu upevnenia motora. Použite drôtenú kefu. Použite sprej WD-40.

**13**

Nainštalujte upevnenie motora do jeho montážnej pozície.

**14**


Utiahnite upevňovacie skrutky uloženia motora. Použite nástavec č.E11. Použite momentový kľúč. Utiahnite ju krútiacim momentom 32 Nm.




- 15** Utiahnite upevňovacie prvky, ktoré spájajú uloženie motora ku karosérii auta. Použite nástavec č.18. Použite momentový kľúč. Utiahnite ju krútiacim momentom 65 Nm.




- 16** Natrite upevňovacie prvky uloženia motora. Použite medené mazivo.



- 17** Utiahnite vrchný upevňovací prvok uloženia motora. Použite nástavec č.16. Použite momentový kľúč. Utiahnite ju krútiacim momentom 55 Nm.



- 18** Natrite upevňovacie prvky uloženia motora. Použite medené mazivo.



19

Nainštalujte kryt motora a zaistite ho.




AUTODOC odporúča:

- Výmena: silentblokov motora – Ford Focus MK2. Pri inštalácii nepoužívajte príliš veľkú silu. Môže sa tým poškodiť súčiastka.
- Uistite sa, že kryt motora je správne usadený na svojom mieste. Nesmie byť mimo svojej polohy voči vodiacim upevňovacím prvkom.


20

Odstráňte ochranný kryt blatníka.



21

Zatvorte kapotu.



VÝBORNE! 

ZOBRAZIŤ VIAC TUTORIÁLOV

AUTODOC – NÁHRADNÉ DIELY NAJVYŠŠEJ KVALITY ZA VÝBORNÚ CENU, A TO VŠETKO ONLINE

AUTODOC MOBILNÁ APLIKÁCIA: ZACHYŤTE SKVELÉ AKCIE PRI
POHODLNOM NAKUPOVANÍ



+ AUTODOC

GET IT ON
Google Play

Download on the
App Store

Download

OBROVSKÝ VÝBER NÁHRADNÝCH DIELOV PRE VAŠE AUTO

KÚPTE SI NÁHRADNÉ DIELY PRE FORD

SILENTBLOK MOTORA: ŠIROKÝ VÝBER

VYBERTE SI AUTODIELY PRE FORD FOCUS MK2

SILENTBLOK MOTORA PRE FORD: KÚPIŤ TERAZ

**SILENTBLOK MOTORA PRE FORD FOCUS MK2: NAJLEPŠIE
AKCIE A PONUKY**

i VYHLÁSENIE O ODMIETNUTÍ ZODPOVEDNOSTI:

Dokument obsahuje iba všeobecné odporúčania, ktoré pre vás môžu byť užitočné pri svojpomocnej oprave vášho auta alebo pri výmene niektorých dielov. AUTODOC nezodpovedá za poškodenie, zranenie alebo za škodu na majetku, spôsobenú opravou alebo výmenou dielov následkom nesprávneho použitia alebo nesprávneho pochopenia uvedených informácií.

AUTODOC neberie zodpovednosť za žiadne možné chyby alebo nejasnosti uvedené v tomto návode. Uvedené informácie majú iba informatívny charakter a nie je možné ich zameniť s radami od odborníkov.

AUTODOC neberie zodpovednosť za nesprávne alebo rizikové používanie vybavenia, náradia alebo náhradných dielov. AUTODOC odporúča byť pri výmene alebo oprave opatrný a prísne dodržiavať všetky bezpečnostné pravidlá. Pamätajte si: používanie dielov nízkej kvality nezaručí vášmu autu dostatočnú mieru bezpečnosti na cestách.

© Copyright 2022 – Všetok obsah na tejto stránke, a najmä texty, fotografie a grafika, je chránený zákonom o autorských právach. Všetky práva, vrátane práva na kopírovanie, zverenie tretím stranám, práva na úpravu a preklad, vlastní spoločnosť AUTODOC GmbH.