



Ako vymeniť vzpěry kufru  
na **Renault Clio 2** – návod  
na výmenu

## VIDEO TUTORIÁL



### **Dôležité!**

Tento proces výmeny môžete použiť pre model:

RENAULT Clio II Hatchback (BB, CB) 1.2, RENAULT Clio II Hatchback (BB, CB) 1.4, RENAULT Clio II Hatchback (BB, CB) 1.6, RENAULT Clio II Hatchback (BB, CB) 1.6 16V, RENAULT Clio II Hatchback (BB, CB) 1.9 D, RENAULT Clio II Hatchback (BB, CB) 2.0 16V Sport, RENAULT Clio II Hatchback (BB, CB) 1.4 16V, RENAULT Clio II Hatchback (BB, CB) 1.9 dTi, RENAULT Clio II Hatchback (BB, CB) 3.0 V6 Sport, RENAULT Clio II Hatchback (BB, CB) 1.2 16V, RENAULT Clio II Hatchback (BB, CB) 1.5 dCi, RENAULT Clio II Hatchback (BB, CB) 1.2 LPG

Postup sa môže mierne meniť podľa dizajnu auta.

VÝMENA: VZPĚR KUFRU – RENAULT CLIO 2.  
NÁSTROJE, KTORÉ MOŽNO BUDETE POTREBOVAŤ:



• Plochý Skrutkovač

• Hydraulický prevodový zdvihák


**KÚPIŤ NÁSTROJE**

### Výmena: vzpěr kufra – Renault Clio 2. Odporúčajú odborníci z AUTODOC:

- Pravá a ľavá plynová vzpera veka kufra by sa mali vymeniť súčasne.
- Proces výmeny je totožný pre ľavú a pravú plynovú vzperu veka kufra.
- Prosím pozor: všetky práce na aute - Renault Clio 2 – sa musia vykonávať pri vypnutom motore.

## VÝMENU USKUTOČNITE V NASLEDUJÚCOM PORADÍ:

**1** Otvorte kapotu.




**2** Podprite veko kufra. Použite zdvihák s hydraulickými prevodmi.




3

Uvoľnite sponu spájajúcu plynovú vzperu k veku kufra auta. Použite plochý skrutkovač.



4

Uvoľnite sponu spájajúcu plynovú vzperu ku karosérii auta. Použite plochý skrutkovač.



### Výmena: vzpěr kufru – Renault Clio 2. Tip:

- Ak sa chcete vyhnúť zraneniam, počas demontáže plynových vzpier držte veko kufra.

5

Odstráňte plynovú vzperu veka kufra.



6


Nainštalujte novú plynovú vzperu veka kufra.

## Výmena: vzpěr kufra – Renault Clio 2. Tip od AUTODOC:

- Aby ste sa vyhli zraneniam, počas inštalácie plynových vzpier držte veko kufra.


7

Zacvaknite sponu spájajúcu plynovú vzperu k veku kufra.




8

Zacvaknite sponu spájajúcu plynovú vzperu ku karosérii auta.



9

Odstráňte hydraulický prevodový zdvihák.




## AUTODOC odporúča:

- Výmena: vzpěr kufra – Renault Clio 2. Zdvihák na auto dajte dolu hladko, bez trhania, aby sa nepoškodili súčiastky a mechanizmy.

10

Skontrolujte funkčnosť a stav plynových pružín veka kufra po ich inštalácii.



11

Zatvorte kryt batožinového priestoru.



**VÝBORNE!** 

**ZOBRAZIŤ VIAC TUTORIÁLOV**

# AUTODOC – NÁHRADNÉ DIELY NAJVYŠŠEJ KVALITY ZA VÝBORNÚ CENU, A TO VŠETKO ONLINE

AUTODOC MOBILNÁ APLIKÁCIA: ZACHYŤTE SKVELÉ AKCIE PRI  
POHODLNOM NAKUPOVANÍ



**AUTODOC**

GET IT ON  
 Google Play

Download on the  
 App Store

Download

**OBROVSKÝ VÝBER NÁHRADNÝCH DIELOV PRE VAŠE AUTO**

**KÚPTE SI NÁHRADNÉ DIELY PRE RENAULT**

**VZPĚRY KUFRU: ŠIROKÝ VÝBER**



**VYBERTE SI AUTODIELY PRE RENAULT CLIO 2**

**VZPĚRY KUFRU PRE RENAULT: KÚPIŤ TERAZ**

**VZPĚRY KUFRU PRE RENAULT CLIO 2: NAJLEPŠIE AKCIE A  
PONUKY**

## **ⓘ VYHLÁSENIE O ODMIETNUTÍ ZODPOVEDNOSTI:**

Dokument obsahuje iba všeobecné odporúčania, ktoré pre vás môžu byť užitočné pri svojpomocnej oprave vášho auta alebo pri výmene niektorých dielov. AUTODOC nezodpovedá za poškodenie, zranenie alebo za škodu na majetku, spôsobenú opravou alebo výmenou dielov následkom nesprávneho použitia alebo nesprávneho pochopenia uvedených informácií.

AUTODOC neberie zodpovednosť za žiadne možné chyby alebo nejasnosti uvedené v tomto návode. Uvedené informácie majú iba informatívny charakter a nie je možné ich zameniť s radami od odborníkov.

AUTODOC neberie zodpovednosť za nesprávne alebo rizikové používanie vybavenia, náradia alebo náhradných dielov. AUTODOC odporúča byť pri výmene alebo oprave opatrný a prísne dodržiavať všetky bezpečnostné pravidlá. Pamätajte si: používanie dielov nízkej kvality nezaručí vášmu autu dostatočnú mieru bezpečnosti na cestách.

© Copyright 2021 – Všetok obsah na tejto stránke, a najmä texty, fotografie a grafika, je chránený zákonom o autorských právach. Všetky práva, vrátane práva na kopírovanie, zverenie tretím stranám, práva na úpravu a preklad, vlastní spoločnosť AUTODOC GmbH.