



Ako vymeniť ozubený
klinového na **BMW E46**
Touring – návod na
výmenu

VIDEO TUTORIÁL



Dôležité!

Tento proces výmeny môžete použiť pre model:

BMW 3 Sedan (E46) 320d 2.0, BMW 3 Touring (E46) 320d 2.0, BMW 5 Sedan (E39) 520d 2.0, BMW 5 Touring (E39) 520d 2.0, BMW 3 Sedan (E46) 318d 2.0, BMW 3 Touring (E46) 318d 2.0

Postup sa môže mierne meniť podľa dizajnu auta.

VÝMENA: OZUBENEHO KLINOVÉHO REMEŇA – BMW
E46 TOURING. NÁSTROJE, KTORÉ MOŽNO BUDETE
POTREBOVAŤ:



- Kombinačný kľúč č.17
- Nástavec č. 12
- Ráčňový kľúč
- Páčidlo
- Chránič blatníka

KÚPIŤ NÁSTROJE

Výmena: ozubeneho klinového remeňa – BMW E46 Touring. Odporúčajú odborníci z AUTODOC:

- Celý postup práce vykonajte pri vypnutom motore.

VÝMENA: OZUBENEHO KLINOVÉHO REMEŇA – BMW E46 TOURING. POSTUPOJTE PODĽA NASLEDOVNÉHO PROCESU:


1

Otvorte kapotu.




2

Na ochranu laku a farby a plastových prvkov auta použite ochranné kryty na blatníky.



3


Odskrutkujte upevňovacie prvky zostavy krytu distribúcie vzduchu. Použite nástavec č.12. Použite ráčňový kľúč.




4 Odstráňte zostavu krytu distribúcie vzduchu.




5 Do strany vytlačte napínicu remenicu ozubeného klinového remeňa. Použite kombinačný kľúč č.17. Použite páčidlo.



6 Odstráňte ozubený klinový remeň.



7 Vráťte napínicu remenicu do svojej pôvodnej polohy. Použite kombinačný kľúč č.17. Použite páčidlo.



Výmena: ozubeného klinového remeňa – BMW E46 Touring. Tip od AUTODOC:

- Skontrolujte stav napínacej remenice a remenice kľukového hriadeľa. V prípade potreby ich vymeňte.

8 Do strany vytačte napínaciu remenicu ozubeného klinového remeňa. Použite kombinačný kľúč č.17. Použite páčidlo.


9 Nainštalujte ozubený klinový remeň.




Výmena: ozubeného klinového remeňa – BMW E46 Touring. Odporúčajú odborníci z AUTODOC:

- Uistite sa, že ozubený klinový remeň je pevne usadený na všetkých kladkách.


10 Vráťte napínaciu remenicu do svojej pôvodnej polohy. Použite kombinačný kľúč č.17. Použite páčidlo.




11 Znovu nainštalujte zostavu krytu distribúcie vzduchu.



12 Zaskrutkujte upevňovacie prvky zostavy krytu distribúcie vzduchu. Použite nástavec č.12. Použite ráčňový kľúč.




13 Motor nechajte niekoľko minút bežať. Je potrebné sa uistiť, že komponenty pracujú správne.



14 Vypnite motor.

15 Odstráňte ochranný kryt blatníka.



16

Zatvorte kapotu.

**VÝBORNE!** 👍**ZOBRAZIŤ VIAC TUTORIÁLOV**

AUTODOC – NÁHRADNÉ DIELY NAJVYŠŠEJ KVALITY ZA VÝBORNÚ CENU, A TO VŠETKO ONLINE

AUTODOC MOBILNÁ APLIKÁCIA: ZACHYŤTE SKVELÉ AKCIE PRI
POHODLNOM NAKUPOVANÍ



AUTODOC

GET IT ON
 Google Play

Download on the
 App Store

Download

OBROVSKÝ VÝBER NÁHRADNÝCH DIELOV PRE VAŠE AUTO

KÚPTE SI NÁHRADNÉ DIELY PRE BMW

OZUBENÝ KLINOVÝ REMEŇ: ŠIROKÝ VÝBER

VYBERTE SI AUTODIELY PRE BMW E46 TOURING

OZUBENÝ KLINOVÝ REMEŇ PRE BMW: KÚPIŤ TERAZ

**OZUBENÝ KLINOVÝ REMEŇ PRE BMW E46 TOURING:
NAJLEPŠIE AKCIE A PONUKY**

ⓘ VYHLÁSENIE O ODMIETNUTÍ ZODPOVEDNOSTI:

Dokument obsahuje iba všeobecné odporúčania, ktoré pre vás môžu byť užitočné pri svojpomocnej oprave vášho auta alebo pri výmene niektorých dielov. AUTODOC nezodpovedá za poškodenie, zranenie alebo za škodu na majetku, spôsobenú opravou alebo výmenou dielov následkom nesprávneho použitia alebo nesprávneho pochopenia uvedených informácií.

AUTODOC neberie zodpovednosť za žiadne možné chyby alebo nejasnosti uvedené v tomto návode. Uvedené informácie majú iba informatívny charakter a nie je možné ich zameniť s radami od odborníkov.

AUTODOC neberie zodpovednosť za nesprávne alebo rizikové používanie vybavenia, náradia alebo náhradných dielov. AUTODOC odporúča byť pri výmene alebo oprave opatrný a prísne dodržiavať všetky bezpečnostné pravidlá. Pamätajte si: používanie dielov nízkej kvality nezaručí vášmu autu dostatočnú mieru bezpečnosti na cestách.

© Copyright 2021 – Všetok obsah na tejto stránke, a najmä texty, fotografie a grafika, je chránený zákonom o autorských právach. Všetky práva, vrátane práva na kopírovanie, zverenie tretím stranám, práva na úpravu a preklad, vlastní spoločnosť AUTODOC GmbH.