



Ako vymeniť vzduchový
filtr na **Honda Accord**
VIII CU – návod na
výmenu

VIDEO TUTORIÁL



Dôležité!

Tento proces výmeny môžete použiť pre model:
HONDA Accord VIII Sedan (CU) 2.4 i (CU2), HONDA Accord VIII Kombi (CW) 2.4 i (CW2)

Postup sa môže mierne meniť podľa dizajnu auta.

VÝMENA: VZDUCHOVÝ FILTER – HONDA ACCORD VIII
CU. POTREBNÉ NÁSTROJE:



• Uterák z mikrovlákna

• Chránič blatníka

KÚPIŤ NÁSTROJE

AUTODOC odporúča:

- Výmena: vzduchový filter – Honda Accord VIII CU. Dodržte harmonogram údržby, odporúčania a požiadavky, ktoré uvádza výrobca.
- Celý postup práce vykonajte pri vypnutom motore.


VÝMENA: VZDUCHOVÝ FILTER – HONDA ACCORD VIII CU. POSTUPOJTE PODĽA NASLEDOVNÉHO PROCESU:

1 Otvorte kapotu.




2 Na ochranu laku a farby a plastových prvkov auta použite ochranné kryty na blatníky.

3 Uvoľnite spony krytu vzduchového filtra.




4 Odstráňte veko filtra.




5 Odstráňte filtračný prvok z krytu filtra.



6 Prekryte prírodnú vzduchovú hadičku uterákom z mikrovlákna, aby sa do systému nedostal prach a špina.



7 Vyčistite kryt a puzdro vzduchového filtra.



Výmena: vzduchový filter – Honda Accord VIII CU. Tip od odborníkov z AUTODOC:

- Pred vyčistením krytu a puzdra vzduchového filtra prekryte časti vzduchového potrubia, snímač prúdenia vzduchu (ak je tu), a škrtiacu klapku čistou látkou.

8

Nainštalujte nový filtračný prvok do krytu filtra. Uistite sa, že okraj filtra je tesne pripevnený ku krytu.



Výmena: vzduchový filter – Honda Accord VIII CU. Tip:

- Skontrolujte správne umiestnenie filtračného prvku. Neohýbajte ho.
- Honda Accord VIII CU – Je dôležité používať iba kvalitné filtre.


9

Nainštalujte kryt vzduchového filtra a upevnite ho.



10

Zatlačte spony krytu vzduchového filtra na svoje miesto.




11

Odstráňte ochranný kryt blatníka.

12

Zatvorte kapotu.

**VÝBORNE!** 👍**ZOBRAZIŤ VIAC TUTORIÁLOV**

AUTODOC – NÁHRADNÉ DIELY NAJVYŠŠEJ KVALITY ZA VÝBORNÚ CENU, A TO VŠETKO ONLINE

AUTODOC MOBILNÁ APLIKÁCIA: ZACHYŤTE SKVELÉ AKCIE PRI
POHODLNO M NAKUPOVANÍ

AUTODOC+

GET IT ON
Google Play

Download on the
App Store

Download

OBROVSKÝ VÝBER NÁHRADNÝCH DIELOV PRE VAŠE AUTO

KÚPTE SI NÁHRADNÉ DIELY PRE HONDA

VZDUCHOVÉ FILTRE: ŠIROKÝ VÝBER

VYBERTE SI AUTODIELY PRE HONDA ACCORD VIII CU

VZDUCHOVÉ FILTRE PRE HONDA: KÚPIŤ TERAZ

**VZDUCHOVÉ FILTRE PRE HONDA ACCORD VIII CU:
NAJLEPŠIE AKCIE A PONUKY**

ⓘ VYHLÁSENIE O ODMIETNUTÍ ZODPOVEDNOSTI:

Dokument obsahuje iba všeobecné odporúčania, ktoré pre vás môžu byť užitočné pri svojpomocnej oprave vášho auta alebo pri výmene niektorých dielov. AUTODOC nezodpovedá za poškodenie, zranenie alebo za škodu na majetku, spôsobenú opravou alebo výmenou dielov následkom nesprávneho použitia alebo nesprávneho pochopenia uvedených informácií.

AUTODOC neberie zodpovednosť za žiadne možné chyby alebo nejasnosti uvedené v tomto návode. Uvedené informácie majú iba informatívny charakter a nie je možné ich zameniť s radami od odborníkov.

AUTODOC neberie zodpovednosť za nesprávne alebo rizikové používanie vybavenia, náradia alebo náhradných dielov. AUTODOC odporúča byť pri výmene alebo oprave opatrný a prísne dodržiavať všetky bezpečnostné pravidlá. Pamätajte si: používanie dielov nízkej kvality nezaručí vášmu autu dostatočnú mieru bezpečnosti na cestách.

© Copyright 2021 – Všetok obsah na tejto stránke, a najmä texty, fotografie a grafika, je chránený zákonom o autorských právach. Všetky práva, vrátane práva na kopírovanie, zverenie tretím stranám, práva na úpravu a preklad, vlastní spoločnosť AUTODOC GmbH.