



Ako vymeniť sklo
spätného zrkadla na
Mercedes W168 – návod
na výmenu

VIDEO TUTORIÁL



Dôležité!

Tento proces výmeny môžete použiť pre model:

MERCEDES-BENZ SLK (R170) 200 2.0 (170.435), MERCEDES-BENZ SLK (R170) 230 2.3 Kompressor (170.447), MERCEDES-BENZ SLK (R170) 200 2.0 Kompressor (170.445), MERCEDES-BENZ CLK Coupe (C208) 200 2.0 (208.335), MERCEDES-BENZ CLK Coupe (C208) 230 2.3 Kompressor (208.347), MERCEDES-BENZ CLK Coupe (C208) 320 3.2 (208.365), MERCEDES-BENZ Trieda A (W168) A 140 (168.031, 168.131), MERCEDES-BENZ Trieda A (W168) A 160 (168.033, 168.133), MERCEDES-BENZ CLK Coupe (C208) 200 2.0 Kompressor (208.345), MERCEDES-BENZ CLK Coupe (C208) 430 4.3 (208.370), MERCEDES-BENZ Trieda A (W168) A 160 CDI (168.007), MERCEDES-BENZ Trieda A (W168) A 170 CDI (168.008), MERCEDES-BENZ CLK Cabrio (A208) 200 2.0 Kompressor (208.445), MERCEDES-BENZ CLK Cabrio (A208) 200 2.0 (208.435), MERCEDES-BENZ CLK Cabrio (A208) 230 2.3 Kompressor (208.447), (+ 6)

Postup sa môže mierne meniť podľa dizajnu auta.

VÝMENA: SKLA SPATNEHO ZRKADLA – MERCEDES
W168. ZOZNAM POTREBNÝCH NÁSTROJOV:



- Sprej na elektroniku
- Plochý Skrutkovač
- Nástroj na demontáž čalúnenia


KÚPIŤ NÁSTROJE

Výmena: skla spatneho zrkadla – Mercedes W168. Tip od AUTODOC:


- Proces výmeny je totožný pre pravé a ľavé sklo spätného zrkadla.
- Celý postup práce vykonajte pri vypnutom motore.

VÝMENA: SKLA SPATNEHO ZRKADLA – MERCEDES W168. VYKONAJTE NASLEDUJÚCE KROKY:

1 Nakloňte sklo spätného zrkadla mimo krytu.



2 Opatrne uvoľnite sklo spätného zrkadla z jeho pripevnenia.




3 Odstráňte sklo zrkadla.

AUTODOC odporúča:

- Výmena: skla spatneho zrkadla – Mercedes W168. Pri odstraňovaní súčiastky nepoužívajte príliš veľkú silu, pretože by sa mohla poškodiť.

4 Odpojte konektory ohrievania zrkadla.



5 Natrite konektory ohrievania zrkadla. Použite dielektrické mazivo.



6 Uvoľnite sponu skla spätného zrkadla. Použite plochý skrutkovač.



7 Pripevnite konektory ohrievania zrkadla.



8

Nainštalujte nové sklo spätného zrkadla.

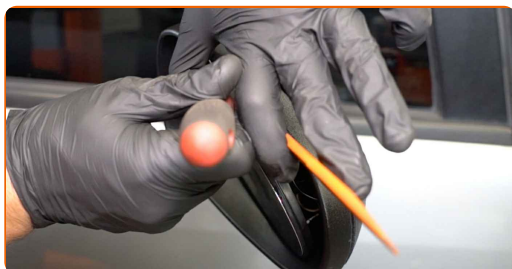


AUTODOC odporúča:

- Výmena: skla spatneho zrkadla – Mercedes W168. Ak chcete zabrániť poškodeniu súčiastky pri inštalácii, nepoužívajte príliš veľkú silu.
- Uistite sa, že poloha skla je správna. Jeho poloha by mala byť vyrovnaná voči zacvakávacím pútkam na kryte.

9

Pripojte sponu skla spätného zrkadla. Použite plastový nástroj na demontáž čalúnenia. Použite plochý skrutkovač.



10

Vyčistite sklo spätného zrkadla.



11

Zapnite zapalovanie. Je potrebné sa uistiť, že komponenty pracujú správne.

12

Vypnite zapaľovanie.

VÝBORNE! **ZOBRAZIŤ VIAC TUTORIÁLOV**

AUTODOC – NÁHRADNÉ DIELY NAJVYŠŠEJ KVALITY ZA VÝBORNÚ CENU, A TO VŠETKO ONLINE

AUTODOC MOBILNÁ APLIKÁCIA: ZACHYŤTE SKVELÉ AKCIE PRI
POHODLNOM NAKUPOVANÍ



AUTODOC

GET IT ON
Google Play

Download on the
App Store

Download

OBROVSKÝ VÝBER NÁHRADNÝCH DIELOV PRE VAŠE AUTO

KÚPTE SI NÁHRADNÉ DIELY PRE MERCEDES

SKLO SPÄTNÉHO ZRKADLA: ŠIROKÝ VÝBER

VYBERTE SI AUTODIELY PRE MERCEDES W168

SKLO SPÄTNÉHO ZRKADLA PRE MERCEDES: KÚPIŤ TERAZ

**SKLO SPÄTNÉHO ZRKADLA PRE MERCEDES W168:
NAJLEPŠIE AKCIE A PONUKY**

ⓘ VYHLÁSENIE O ODMIETNUTÍ ZODPOVEDNOSTI:

Dokument obsahuje iba všeobecné odporúčania, ktoré pre vás môžu byť užitočné pri svojpomocnej oprave vášho auta alebo pri výmene niektorých dielov. AUTODOC nezodpovedá za poškodenie, zranenie alebo za škodu na majetku, spôsobenú opravou alebo výmenou dielov následkom nesprávneho použitia alebo nesprávneho pochopenia uvedených informácií.

AUTODOC neberie zodpovednosť za žiadne možné chyby alebo nejasnosti uvedené v tomto návode. Uvedené informácie majú iba informatívny charakter a nie je možné ich zameniť s radami od odborníkov.

AUTODOC neberie zodpovednosť za nesprávne alebo rizikové používanie vybavenia, náradia alebo náhradných dielov. AUTODOC odporúča byť pri výmene alebo oprave opatrný a prísne dodržiavať všetky bezpečnostné pravidlá. Pamätajte si: používanie dielov nízkej kvality nezaručí vášmu autu dostatočnú mieru bezpečnosti na cestách.

© Copyright 2022 – Všetok obsah na tejto stránke, a najmä texty, fotografie a grafika, je chránený zákonom o autorských právach. Všetky práva, vrátane práva na kopírovanie, zverenie tretím stranám, práva na úpravu a preklad, vlastní spoločnosť AUTODOC GmbH.