



Ako vymeniť predné  
tyčky stabilizátora na  
**Audi A3 8L1** – návod na  
výmenu

## VIDEO TUTORIÁL

** Dôležité!**

Tento proces výmeny môžete použiť pre model:

AUDI A3 Hatchback (8L1) 1.6, AUDI A3 Hatchback (8L1) 1.8 T, AUDI A3 Hatchback (8L1) 1.9 TDI, AUDI A3 Hatchback (8L1) 1.8 T quattro, AUDI A3 Hatchback (8L1) S3 quattro, AUDI A3 Hatchback (8L1) 1.9 TDI quattro

Postup sa môže mierne meniť podľa dizajnu auta.

VÝMENA: TYČKY STABILIZÁTORA – AUDI A3 8L1.  
ZOZNAM POTREBNÝCH NÁSTROJOV:



- Drôtená kefa
- Sprej WD-40
- Kombinačný kľúč č.16
- Nástavec č. 16
- Momentový kľúč

**KÚPIŤ NÁSTROJE**


## AUTODOC odporúča:

- Vymeňte vzpery stabilizátora na Audi A3 8L1 v pároch.
- Proces výmeny je rovnaký pre obe vzpery stabilizátora na tej istej náprave.
- Celý postup práce vykonajte pri vypnutom motore.

## VÝMENA: TYČKY STABILIZÁTORA – AUDI A3 8L1. POSTUPUJTE PODĽA NASLEDOVNÉHO PROCESU:


1

Zodvihnite prednú časť vozidla a zaistite vozidlo na podperách.




2


Vyčistite upevňovacie prvky vzpery stabilizátora. Použite drôtenú kefu. Použite sprej WD-40.




- 3** Odskrutkujte upevnenia spájajúce vzperu stabilizátora k stabilizátoru a ovládacímu ramenu odpruženia. Použite kombinačný kľúč č.16. Použite momentový kľúč.



- 4** Odstráňte stabilizačnú tyč.



- 5** Vyčistite všetky spojenia vzpery stabilizátora. Použite drôtenú kefu. Namažte všetky spojenia vzpery stabilizátora. Použite sprej WD-40.



**Výmena: tyčky stabilizátora – Audi A3 8L1. AUTODOC odporúča:**

- Nasadte si ochranné okuliare.

- 6 Nainštalujte novú tyčku a utiahnite upevňovacie prvky. Dôležité! Nezabudnite použiť nové upevňovacie prvky. Použite kombinačný kľúč č.16. Použite nástavec č.16. Použite momentový kľúč. Uťahnite ju krútiacim momentom 15 Nm.+90°



- 7 Dajte auto na zem.



VÝBORNE! 

ZOBRAZIŤ VIAC TUTORIÁLOV

## AUTODOC – NÁHRADNÉ DIELY NAJVYŠŠEJ KVALITY ZA VÝBORNÚ CENU, A TO VŠETKO ONLINE

AUTODOC MOBILNÁ APLIKÁCIA: ZACHYŤTE SKVELÉ AKCIE PRI  
POHODLNOM NAKUPOVANÍ



**+ AUTODOC**

GET IT ON  
**Google Play**

Download on the  
**App Store**

**Download**

**OBROVSKÝ VÝBER NÁHRADNÝCH DIELOV PRE VAŠE AUTO**

**KÚPTE SI NÁHRADNÉ DIELY PRE AUDI**

**TYČKY STABILIZÁTORA: ŠIROKÝ VÝBER**

**VYBERTE SI AUTODIELY PRE AUDI A3 8L1**

**TYČKY STABILIZÁTORA PRE AUDI: KÚPIŤ TERAZ**

**TYČKY STABILIZÁTORA PRE AUDI A3 8L1: NAJLEPŠIE AKCIE  
A PONUKY**

## **i VYHLÁSENIE O ODMIETNUTÍ ZODPOVEDNOSTI:**

Dokument obsahuje iba všeobecné odporúčania, ktoré pre vás môžu byť užitočné pri svojpomocnej oprave vášho auta alebo pri výmene niektorých dielov. AUTODOC nezodpovedá za poškodenie, zranenie alebo za škodu na majetku, spôsobenú opravou alebo výmenou dielov následkom nesprávneho použitia alebo nesprávneho pochopenia uvedených informácií.

AUTODOC neberie zodpovednosť za žiadne možné chyby alebo nejasnosti uvedené v tomto návode. Uvedené informácie majú iba informatívny charakter a nie je možné ich zameniť s radami od odborníkov.

AUTODOC neberie zodpovednosť za nesprávne alebo rizikové používanie vybavenia, náradia alebo náhradných dielov. AUTODOC odporúča byť pri výmene alebo oprave opatrný a prísne dodržiavať všetky bezpečnostné pravidlá. Pamätajte si: používanie dielov nízkej kvality nezaručí vášmu autu dostatočnú mieru bezpečnosti na cestách.

© Copyright 2023 – Všetok obsah na tejto stránke, a najmä texty, fotografie a grafika, je chránený zákonom o autorských právach. Všetky práva, vrátane práva na kopírovanie, zverenie tretím stranám, práva na úpravu a preklad, vlastní spoločnosť AUTODOC SE.