



Ako vymeniť zadné
stierače na **Audi A3 8L1** –
návod na výmenu

VIDEO TUTORIÁL



Dôležité!

Tento proces výmeny môžete použiť pre model:

AUDI A4 B5 Avant (8D5) 1.6, AUDI A4 B5 Avant (8D5) 1.8, AUDI A4 B5 Avant (8D5) 1.8 T, AUDI A4 B5 Avant (8D5) 2.6, AUDI A4 B5 Avant (8D5) 2.8, AUDI A4 B5 Avant (8D5) 1.9 TDI, AUDI A4 B5 Avant (8D5) 1.8 quattro, AUDI A4 B5 Avant (8D5) 1.8 T quattro, AUDI A4 B5 Avant (8D5) 2.6 quattro, AUDI A4 B5 Avant (8D5) 2.8 quattro, AUDI A3 Hatchback (8L1) 1.6, AUDI A3 Hatchback (8L1) 1.8, AUDI A3 Hatchback (8L1) 1.8 T, AUDI A3 Hatchback (8L1) 1.9 TDI, AUDI A4 B5 Avant (8D5) 1.9 TDI quattro, (+ 8)

Postup sa môže mierne meniť podľa dizajnu auta.

AUTODOC odporúča:

- Upozornenie! Pred začatím akejkoľvek práce vypnite motor – Audi A3 8L1.

VÝMENU USKUTOČNITE V NASLEDUJÚCOM PORADÍ:


1

Pripravte si nové stierače.




2

Ťahajte rameno od skla, až dokým to ďalej nepôjde.



3

Zatlačte na sponu. Z ramena stierača odstráňte lištu.




Výmena: stieračov – Audi A3 8L1. Tip:

- Pri výmene lišty stierača dajte pozor, aby pružinou napnuté rameno stierača nenarazilo do skla.

4

Nainštalujte nové lišty stieračov a opatrne zatlačte rameno stierača smerom nadol ku sklu.



Výmena: stieračov – Audi A3 8L1. Tip od odborníkov z AUTODOC:


- Lištu stierača nechytajte na gumenej strane, aby sa predišlo poškodeniu grafitového náteru.
- Uistite sa, že gumička stierača je vhodne umiestnená na skle po celej jej dĺžke.

5

Zapnite zapaľovanie.

6

Rameno stierača dajte do polohy smerujúcej nadol.



7

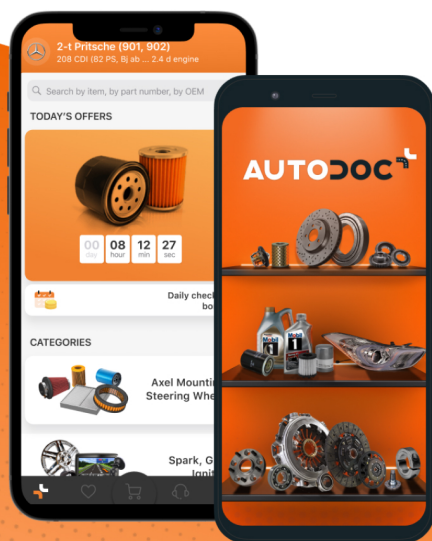
Po inštalácii skontrolujte prácu stieračov. Lišty by sa o seba navzájom nemali trieť ani dotýkať sa tesnenia čelného skla.

VÝBORNE! 👍

ZOBRAZIŤ VIAC TUTORIÁLOV

AUTODOC – NÁHRADNÉ DIELY NAJVYŠŠEJ KVALITY ZA VÝBORNÚ CENU, A TO VŠETKO ONLINE

AUTODOC MOBILNÁ APLIKÁCIA: ZACHYŤTE SKVELÉ AKCIE PRI
POHODLNOM NAKUPOVANÍ



AUTODOC

GET IT ON
Google Play

Download on the
App Store

Download

OBROVSKÝ VÝBER NÁHRADNÝCH DIELOV PRE VAŠE AUTO

KÚPTE SI NÁHRADNÉ DIELY PRE AUDI

STIERAČE: ŠIROKÝ VÝBER

VYBERTE SI AUTODIELY PRE AUDI A3 8L1

STIERAČE PRE AUDI: KÚPIŤ TERAZ

STIERAČE PRE AUDI A3 8L1: NAJLEPŠIE AKCIE A PONUKY

ⓘ VYHLÁSENIE O ODMIETNUTÍ ZODPOVEDNOSTI:

Dokument obsahuje iba všeobecné odporúčania, ktoré pre vás môžu byť užitočné pri svojpomocnej oprave vášho auta alebo pri výmene niektorých dielov. AUTODOC nezodpovedá za poškodenie, zranenie alebo za škodu na majetku, spôsobenú opravou alebo výmenou dielov následkom nesprávneho použitia alebo nesprávneho pochopenia uvedených informácií.

AUTODOC neberie zodpovednosť za žiadne možné chyby alebo nejasnosti uvedené v tomto návode. Uvedené informácie majú iba informatívny charakter a nie je možné ich zameniť s radami od odborníkov.

AUTODOC neberie zodpovednosť za nesprávne alebo rizikové používanie vybavenia, náradia alebo náhradných dielov. AUTODOC odporúča byť pri výmene alebo oprave opatrný a prísne dodržiavať všetky bezpečnostné pravidlá. Pamätajte si: používanie dielov nízkej kvality nezaručí vášmu autu dostatočnú mieru bezpečnosti na cestách.

© Copyright 2021 – Všetok obsah na tejto stránke, a najmä texty, fotografie a grafika, je chránený zákonom o autorských právach. Všetky práva, vrátane práva na kopírovanie, zverenie tretím stranám, práva na úpravu a preklad, vlastní spoločnosť AUTODOC GmbH.