



Ako vymeniť vzduchový  
filtr na **Audi A3 8PA** –  
návod na výmenu

## VIDEO TUTORIÁL

**i Dôležité!**

Tento proces výmeny môžete použiť pre model:

AUDI A3 Hatchback (8P1) 1.6 E-Power, AUDI A3 Sportback (8PA) 1.6 E-Power, AUDI A3 Cabrio (8P7) 1.4 TFSI, AUDI A3 Hatchback (8P1) 2.0 FSI, AUDI A3 Hatchback (8P1) 1.6, AUDI A3 Sportback (8PA) 1.6, AUDI A3 Sportback (8PA) 2.0 FSI, AUDI A3 Hatchback (8P1) 1.4 TFSI, AUDI A3 Sportback (8PA) 1.4 TFSI, AUDI A3 Cabrio (8P7) 1.6, AUDI A3 Hatchback (8P1) 1.2 TSI, AUDI A3 Sportback (8PA) 1.2 TSI, AUDI A3 Cabrio (8P7) 1.2 TFSI

Postup sa môže mierne meniť podľa dizajnu auta.

VÝMENA: VZDUCHOVÝ FILTER – AUDI A3 8PA.  
ZOZNAM POTREBNÝCH NÁSTROJOV:



- Krížový skrutkovač
- Uterák z mikrovlákna
- Chránič blatníka


**KÚPIŤ NÁSTROJE**

Výmena: vzduchový filter – Audi A3 8PA. Tip od odborníkov z AUTODOC:


- Dodržiavajte podmienky, odporúčania a požiadavky pre konkrétne diely poskytnuté výrobcom.
- Celý postup práce vykonajte pri vypnutom motore.

## VÝMENA: VZDUCHOVÝ FILTER – AUDI A3 8PA. ODPORÚČANÝ POSTUP KROKOV:


**1** Otvorte kapotu.



**2** Na ochranu laku a farby a plastových prvkov auta použite ochranné kryty na blatníky.




**3** Uvoľnite upevňovacie skrutky krytu vzduchového filtra. Použite križový skrutkovač PH.



4

Odstráňte veko filtra.




5

Odskrutkujte svorku krytu vzduchového filtra. Použijte krížový skrutkovač PH.




6

Odstráňte filtračný prvok z krytu filtra.



7

Vyčistite kryt a puzdro vzduchového filtra.




### Výmena: vzduchový filter – Audi A3 8PA. Tip od AUTODOC:

- Pred vyčistením krytu a puzdra vzduchového filtra prekryte časti vzduchového potrubia, snímač prúdenia vzduchu (ak je tu), a škrtiacu klapku čistou látkou.

8

Nainštalujte nový filtračný prvok do krytu filtra. Uistite sa, že okraj filtra je tesne pripevnený ku krytu.




### Výmena: vzduchový filter – Audi A3 8PA. Profesionáli odporúčajú:


- Skontrolujte správne umiestnenie filtračného prvku. Neohýbajte ho.
- Pozor! Používajte kvalitné filtre – Audi A3 8PA.
- Pri inštalácii zabráňte vniknutiu prachu a špiny do krytu vzduchového filtra.

9


Zaskrutkujte svorku krytu vzduchového filtra. Použite krížový skrutkovač PH.



**10** Nainštalujte kryt vzduchového filtra a upevnite ho.



**11** Zaskrutkujte skrutky krytu vzduchového filtra. Použite krížový skrutkovač PH.



**12** Odstráňte ochranný kryt blatníka.



**13** Zatvorte kapotu.



**VÝBORNE!** 

**ZOBRAZIŤ VIAC TUTORIÁLOV**

## AUTODOC – NÁHRADNÉ DIELY NAJVYŠŠEJ KVALITY ZA VÝBORNÚ CENU, A TO VŠETKO ONLINE

AUTODOC MOBILNÁ APLIKÁCIA: ZACHYŤTE SKVELÉ AKCIE PRI  
POHODLNOM NAKUPOVANÍ



**+ AUTODOC**

GET IT ON  
**Google Play**

Download on the  
**App Store**

**Download**

**OBROVSKÝ VÝBER NÁHRADNÝCH DIELOV PRE VAŠE AUTO**

**KÚPTE SI NÁHRADNÉ DIELY PRE AUDI**

**VZDUCHOVÉ FILTRE: ŠIROKÝ VÝBER**



**VYBERTE SI AUTODIELY PRE AUDI A3 8PA**

**VZDUCHOVÉ FILTRE PRE AUDI: KÚPIŤ TERAZ**

**VZDUCHOVÉ FILTRE PRE AUDI A3 8PA: NAJLEPŠIE AKCIE A PONUKY**

## **ⓘ VYHLÁSENIE O ODMIETNUTÍ ZODPOVEDNOSTI:**

Dokument obsahuje iba všeobecné odporúčania, ktoré pre vás môžu byť užitočné pri svojpomocnej oprave vášho auta alebo pri výmene niektorých dielov. AUTODOC nezodpovedá za poškodenie, zranenie alebo za škodu na majetku, spôsobenú opravou alebo výmenou dielov následkom nesprávneho použitia alebo nesprávneho pochopenia uvedených informácií.

AUTODOC neberie zodpovednosť za žiadne možné chyby alebo nejasnosti uvedené v tomto návode. Uvedené informácie majú iba informatívny charakter a nie je možné ich zameniť s radami od odborníkov.

AUTODOC neberie zodpovednosť za nesprávne alebo rizikové používanie vybavenia, náradia alebo náhradných dielov. AUTODOC odporúča byť pri výmene alebo oprave opatrný a prísne dodržiavať všetky bezpečnostné pravidlá. Pamätajte si: používanie dielov nízkej kvality nezaručí vášmu autu dostatočnú mieru bezpečnosti na cestách.

© Copyright 2023 – Všetok obsah na tejto stránke, a najmä texty, fotografie a grafika, je chránený zákonom o autorských právach. Všetky práva, vrátane práva na kopírovanie, zverenie tretím stranám, práva na úpravu a preklad, vlastní spoločnosť AUTODOC SE.