



Ako vymeniť ozubený  
klinového na **Audi A3**  
**8PA** – návod na výmenu

## VIDEO TUTORIÁL



### **Dôležité!**

Tento proces výmeny môžete použiť pre model:

AUDI A1 Sportback (8XA, 8XK) 1.2 TFSI, AUDI A3 Hatchback (8P1) 1.2 TSI, AUDI A3 Sportback (8PA) 1.2 TSI, AUDI A1 Hatchback (8X1, 8XK) 1.2 TFSI, AUDI A3 Cabrio (8P7) 1.2 TFSI

Postup sa môže mierne meniť podľa dizajnu auta.

VÝMENA: OZUBENEHO KLINOVÉHO REMEŇA – AUDI  
A3 8PA. NÁSTROJE, KTORÉ BUDETE POTREBOVAŤ:



- Kombinačný kľúč č.16

**KÚPIŤ NÁSTROJE**

Výmena: ozubeneho klinového remeňa – Audi A3 8PA. Tip od odborníkov z AUTODOC:

- Celý postup práce vykonajte pri vypnutom motore.

## VÝMENA: OZUBENEHO KLINOVÉHO REMEŇA – AUDI A3 8PA. ODPORÚČANÝ POSTUP KROKOV:


1

Zdvihnite auto pomocou zdviháka alebo ho umiestnite nad montážnu jamu.




2

Do strany vytlačte napínaciu remenicu ozubeneho klinového remeňa. Použite kombinačný kľúč č.16




3

Odstráňte ozubený klinový remeň.




4 Vráťte napínicu remenicu do svojej pôvodnej polohy.



### Výmena: ozubeneho klinového remeňa – Audi A3 8PA. Tip:

- Skontrolujte stav napínacej remenice a remenice kľukového hriadeľa. V prípade potreby ich vymeňte.


5 Nainštalujte ozubený klinový remeň.



### Výmena: ozubeneho klinového remeňa – Audi A3 8PA. AUTODOC odporúča:

- Uistite sa, že ozubený klinový remeň je pevne usadený na všetkých kladkách.

6 Do strany vytlačte napínicu remenicu ozubeneho klinového remeňa. Použite kombinačný kľúč č.16.



7

Nasadte ozubený klinový remeň na napínaciu remenicu.



8

Vráťte napínaciu remenicu do svojej pôvodnej polohy. Použite kombinačný kľúč č.16.



9


Motor nechajte niekoľko minút bežať. Je potrebné sa uistiť, že komponenty pracujú správne.

10

Vypnite motor.

11

Dajte auto na zem.



**VÝBORNE!** 👍

ZOBRAZIŤ VIAC TUTORIÁLOV

## AUTODOC – NÁHRADNÉ DIELY NAJVYŠŠEJ KVALITY ZA VÝBORNÚ CENU, A TO VŠETKO ONLINE

AUTODOC MOBILNÁ APLIKÁCIA: ZACHYŤTE SKVELÉ AKCIE PRI  
POHODLNOM NAKUPOVANÍ



**AUTODOC+**

GET IT ON  
**Google Play**

Download on the  
**App Store**

**Download**

**OBROVSKÝ VÝBER NÁHRADNÝCH DIELOV PRE VAŠE AUTO**

**KÚPTE SI NÁHRADNÉ DIELY PRE AUDI**

**OZUBENÝ KLINOVÝ REMEŇ: ŠIROKÝ VÝBER**

**VYBERTE SI AUTODIELY PRE AUDI A3 8PA**

**OZUBENÝ KLINOVÝ REMEŇ PRE AUDI: KÚPIŤ TERAZ**

**OZUBENÝ KLINOVÝ REMEŇ PRE AUDI A3 8PA: NAJLEPŠIE  
AKCIE A PONUKY**

## **ⓘ VYHLÁSENIE O ODMIETNUTÍ ZODPOVEDNOSTI:**

Dokument obsahuje iba všeobecné odporúčania, ktoré pre vás môžu byť užitočné pri svojpomocnej oprave vášho auta alebo pri výmene niektorých dielov. AUTODOC nezodpovedá za poškodenie, zranenie alebo za škodu na majetku, spôsobenú opravou alebo výmenou dielov následkom nesprávneho použitia alebo nesprávneho pochopenia uvedených informácií.

AUTODOC neberie zodpovednosť za žiadne možné chyby alebo nejasnosti uvedené v tomto návode. Uvedené informácie majú iba informatívny charakter a nie je možné ich zameniť s radami od odborníkov.

AUTODOC neberie zodpovednosť za nesprávne alebo rizikové používanie vybavenia, náradia alebo náhradných dielov. AUTODOC odporúča byť pri výmene alebo oprave opatrný a prísne dodržiavať všetky bezpečnostné pravidlá. Pamätajte si: používanie dielov nízkej kvality nezaručí vášmu autu dostatočnú mieru bezpečnosti na cestách.

© Copyright 2021 – Všetok obsah na tejto stránke, a najmä texty, fotografie a grafika, je chránený zákonom o autorských právach. Všetky práva, vrátane práva na kopírovanie, zverenie tretím stranám, práva na úpravu a preklad, vlastní spoločnosť AUTODOC GmbH.