



Ako vymeniť vzduchový  
filtr na **ALFA ROMEO 159**  
**Sedan (939)** – návod na  
výmenu

## PODOBNÝ VIDEO TUTORIÁL



Toto video ukazuje proces výmeny podobnej súčiastky na inom vozidle

** Dôležité!**


Tento proces výmeny môžete použiť pre model:

ALFA ROMEO 159 Sedan (939) 2.0 JTDM, ALFA ROMEO 159 Sedan (939) 1.9 JTS, ALFA ROMEO 159 Sedan (939) 2.2 JTS, ALFA ROMEO 159 Sedan (939) 3.2 JTS Q4, ALFA ROMEO 159 Sedan (939) 1.9 JTDM 8V, ALFA ROMEO 159 Sedan (939) 1.9 JTDM 16V, ALFA ROMEO 159 Sedan (939) 2.4 JTDM, ALFA ROMEO 159 Sedan (939) 2.4 JTDM Q4, ALFA ROMEO 159 Sedan (939) 1.8 MPI, ALFA ROMEO 159 Sedan (939) 3.2 JTS, ALFA ROMEO 159 Sedan (939) 1.8 Tbi (939.AXN1B)

Postup sa môže mierne meniť podľa dizajnu auta.

Tento tutoriál bol vytvorený na základe procesu výmeny pre podobnú súčiastku na aute: ALFA ROMEO 159 Sportwagon (939) 2.2 JTS

VÝMENA: VZDUCHOVÝ FILTER – ALFA ROMEO 159  
SEDAN (939). NÁSTROJE, KTORÉ MOŽNO BUDETE  
POTREBOVAŤ:



- Nástavec č. 7
- Ráčňový kľúč
- Uterák z mikrovlákna

**Kúpiť nástroje**

**AUTODOC odporúča:**


- Výmena: vzduchový filter – ALFA ROMEO 159 Sedan (939). Dodržte harmonogram údržby, odporúčania a požiadavky, ktoré uvádza výrobca.
- Celý postup práce vykonajte pri vypnutom motore.

**VÝMENA: VZDUCHOVÝ FILTER – ALFA ROMEO 159 SEDAN (939).  
VYKONAJTE NASLEDUJÚCE KROKY:**


**1** Zdvihnite auto pomocou zdviháka alebo ho umiestnite nad montážnu jamu.



**2** Uvoľnite upevňovacie skrutky krytu vzduchového filtra. Použite nástavec č.7. Použite ráčňový kľúč.




**3** Odstráňte veko filtra.



4

Odstráňte filtračný prvok z krytu filtra.



5

Vyčistite kryt a puzdro vzduchového filtra.




Výmena: vzduchový filter – ALFA ROMEO 159 Sedan (939). Odporúčajú odborníci z AUTODOC:

- Pred vyčistením krytu a puzdra vzduchového filtra prekryte časti vzduchového potrubia, snímač prúdenia vzduchu (ak je tu), a škrtiacu klapku čistou látkou.

6

Nainštalujte nový filtračný prvok do krytu filtra. Uistite sa, že okraj filtra je tesne pripevnený ku krytu.




Výmena: vzduchový filter – ALFA ROMEO 159 Sedan (939). Tip od odborníkov z AUTODOC:

- Skontrolujte správne umiestnenie filtračného prvku. Neohýbajte ho.
- ALFA ROMEO 159 Sedan (939) – Je dôležité používať iba kvalitné filtre.
- Pri inštalácii zabráňte vniknutiu prachu a špiny do krytu vzduchového filtra.


7

Nainštalujte kryt vzduchového filtra a upevnite ho.



8

Zaskrutkujte skrutky krytu vzduchového filtra. Použite nástavec č.7. Použite ráčňový kľúč.



9

Dajte auto na zem.

**VÝBORNE!** 

**ZOBRAZIŤ VIAC TUTORIÁLOV**

# AUTODOC – NÁHRADNÉ DIELY NAJVYŠŠEJ KVALITY ZA VÝBORNÚ CENU, A TO VŠETKO ONLINE

**AUTODOC MOBILNÁ APLIKÁCIA: ZACHYŤTE SKVELÉ AKCIE PRI POHODLNOM NAKUPOVANÍ**



**+ AUTODOC**

GET IT ON  **Google Play**

 **Download on the App Store**

**Download**

**OBROVSKÝ VÝBER NÁHRADNÝCH DIELOV PRE VAŠE AUTO**

**VZDUCHOVÉ FILTRE: ŠIROKÝ VÝBER**

## **(i) VYHLÁSENIE O ODMIETNUTÍ ZODPOVEDNOSTI:**

Dokument obsahuje iba všeobecné odporúčania, ktoré pre vás môžu byť užitočné pri svojpomocnej oprave vášho auta alebo pri výmene niektorých dielov. AUTODOC nezodpovedá za poškodenie, zranenie alebo za škodu na majetku, spôsobenú opravou alebo výmenou dielov následkom nesprávneho použitia alebo nesprávneho pochopenia uvedených informácií.

AUTODOC neberie zodpovednosť za žiadne možné chyby alebo nejasnosti uvedené v tomto návode. Uvedené informácie majú iba informatívny charakter a nie je možné ich zameniť s radami od odborníkov.

AUTODOC neberie zodpovednosť za nesprávne alebo rizikové používanie vybavenia, náradia alebo náhradných dielov. AUTODOC odporúča byť pri výmene alebo oprave opatrný a prísne dodržiavať všetky bezpečnostné pravidlá. Pamätajte si: používanie dielov nízkej kvality nezaručí vášmu autu dostatočnú mieru bezpečnosti na cestách.

© Copyright 2022 – Všetok obsah na tejto stránke, a najmä texty, fotografie a grafika, je chránený zákonom o autorských právach. Všetky práva, vrátane práva na kopírovanie, zverenie tretím stranám, práva na úpravu a preklad, vlastní spoločnosť AUTODOC GmbH.