



Ako vymeniť palivový
filter na **AUDI A4 Avant**
(8K5, B8) – návod na
výmenu

PODOBNÝ VIDEO TUTORIÁL



Toto video ukazuje proces výmeny podobnej súčiastky na inom vozidle

Dôležité!

Tento proces výmeny môžete použiť pre model:
AUDI A4 Avant (8K5, B8) 2.0 TDI

Postup sa môže mierne meniť podľa dizajnu auta.

Tento tutoriál bol vytvorený na základe procesu výmeny pre podobnú súčiastku na aute: VW Transporter IV Van (70A, 70H, 7DA, 7DH) 2.5 TDI

VÝMENA: PALIVOVÉHO FILTRA – AUDI A4 AVANT (8K5, B8). ZOZNAM POTREBNÝCH NÁSTROJOV:



- Krížový skrutkovač
- Plochý Skrutkovač
- Chránič blatníka

Kúpiť nástroje

Výmena: palivového filtra – AUDI A4 Avant (8K5, B8). AUTODOC odporúča:


- Zaistite adekvátnu ventiláciu na pracovisku. Výpary z paliva sú jedovaté.
- Celý postup práce vykonajte pri vypnutom motore.

VÝMENA: PALIVOVÉHO FILTRA – AUDI A4 AVANT (8K5, B8). ODPORÚČANÝ POSTUP KROKOV:

1 Otvorte kapotu.


2 Na ochranu laku a farby a plastových prvkov auta použite ochranné kryty na blatníky.

3 Odstráňte kryt autobatérie.



4 Odstráňte zádržné prvky upevňovacích prvkov rúrok palivového filtra. Použite plochý skrutkovač.

5 Uvoľnite upevňovacie svorky rúrok palivového filtra. Použite krížový skrutkovač PH. Použite plochý skrutkovač.



6

Odpojte rúrky od palivového filtra.




Výmena: palivového filtra – AUDI A4 Avant (8K5, B8). Profesionáli odporúčajú:

- Pracujte opatrne! Z krytu filtra a z hadičiek môže unikať palivo.


7

Odstráňte palivový filter.



8

Nainštalujte nový palivový filter.




Výmena: palivového filtra – AUDI A4 Avant (8K5, B8). Odporúčajú odborníci z AUTODOC:

- Uistite sa, že palivový filter je správne umiestnený. Zohľadnite značku smerovania prúdu paliva.
- Počas inštalácie zabráňte vniknutiu prachu a špiny do krytu palivového filtra.
- Vždy používajte iba kvalitné filtre.

9

Zapojte rúrky do palivového filtra.




10

Utiahnite upevňovacie svorky rúrok palivového filtra. Použite krížový skrutkovač PH.


11

Nainštalujte zádržné prvky upevňovacích prvkov rúrok palivového filtra.



12

Nainštalujte kryt autobatérie.



13 Odstráňte ochranný kryt blatníka.

14 Zatvorte kapotu.

15 Motor nechajte niekoľko minút bežať. Je potrebné sa uistiť, že komponenty pracujú správne.

16 Vypnite motor.

Výmena: palivového filtra – AUDI A4 Avant (8K5, B8). Tip od odborníkov z AUTODOC:

- Pred začatím sa uistite, že celý palivový systém je vypustený, aby sa zamedzilo vniknutiu vzduchu.
- Pre ochranu prostredia pred znečistením zlikvidujte použité filtre na špeciálnych zberných miestach.

VÝBORNE! 

ZOBRAZIŤ VIAC TUTORIÁLOV

AUTODOC – NÁHRADNÉ DIELY NAJVYŠŠEJ KVALITY ZA VÝBORNÚ CENU, A TO VŠETKO ONLINE

**AUTODOC MOBILNÁ APLIKÁCIA: ZACHYŤTE SKVELÉ AKCIE PRI
POHODLNOM NAKUPOVANÍ**



+ AUTODOC

GET IT ON
Google Play

Download on the
App Store

Download

OBROVSKÝ VÝBER NÁHRADNÝCH DIELOV PRE VAŠE AUTO

PALIVOVÝ FILTER: ŠIROKÝ VÝBER

i **VYHLÁSENIE O ODMIETNUTÍ ZODPOVEDNOSTI:**

Dokument obsahuje iba všeobecné odporúčania, ktoré pre vás môžu byť užitočné pri svojpomocnej oprave vášho auta alebo pri výmene niektorých dielov. AUTODOC nezodpovedá za poškodenie, zranenie alebo za škodu na majetku, spôsobenú opravou alebo výmenou dielov následkom nesprávneho použitia alebo nesprávneho pochopenia uvedených informácií.

AUTODOC neberie zodpovednosť za žiadne možné chyby alebo nejasnosti uvedené v tomto návode. Uvedené informácie majú iba informatívny charakter a nie je možné ich zameniť s radami od odborníkov.

AUTODOC neberie zodpovednosť za nesprávne alebo rizikové používanie vybavenia, náradia alebo náhradných dielov. AUTODOC odporúča byť pri výmene alebo oprave opatrný a prísne dodržiavať všetky bezpečnostné pravidlá. Pamätajte si: používanie dielov nízkej kvality nezaručí vášmu autu dostatočnú mieru bezpečnosti na cestách.

© Copyright 2022 – Všetok obsah na tejto stránke, a najmä texty, fotografie a grafika, je chránený zákonom o autorských právach. Všetky práva, vrátane práva na kopírovanie, zverenie tretím stranám, práva na úpravu a preklad, vlastní spoločnosť AUTODOC GmbH.