



Ako vymeniť palivový
filter na **AUDI A4 B7**
Cabrio (8HE) – návod na
výmenu

PODOBNÝ VIDEO TUTORIÁL



Toto video ukazuje proces výmeny podobnej súčiastky na inom vozidle

Dôležité!

Tento proces výmeny môžete použiť pre model:
AUDI A4 B7 Cabrio (8HE) S4 quattro

Postup sa môže mierne meniť podľa dizajnu auta.

Tento tutoriál bol vytvorený na základe procesu výmeny pre podobnú súčiastku na aute: VW Golf IV Hatchback (1J1) 1.6

VÝMENA: PALIVOVÉHO FILTRA – AUDI A4 B7 CABRIO (8HE). NÁSTROJE, KTORÉ BUDETE POTREBOVAŤ:



- Plochý Skrutkovač
- Rezacie kliešte
- Nádržka na kvapalinu

[Kúpiť nástroje](#)

Výmena: palivového filtra – AUDI A4 B7 Cabrio (8HE). AUTODOC odporúča:

- Zaistite adekvátnu ventiláciu na pracovisku. Výpary z paliva sú jedovaté.
- Celý postup práce vykonajte pri vypnutom motore.

VÝMENA: PALIVOVÉHO FILTRA – AUDI A4 B7 CABRIO (8HE). VYKONAJTE NASLEDUJÚCE KROKY:

1

Otvorte kryt palivovej nádrže.



2

Odskrutkujte plniace hrdlo palivovej nádrže.




3

Zdvihnite auto pomocou zdviháka alebo ho umiestnite nad montážnu jamu.

4

Odpojte upevňovacie prvky palivového filtra. Použite strihacie kliešte.



5 Pripravte si nádobu na kvapaliny.



6 Stlačte držiaky a odpojte palivové potrubie od krytu palivového filtra. Použite plochý skrutkovač.



Výmena: palivového filtra – AUDI A4 B7 Cabrio (8HE). Odporúčajú odborníci z AUTODOC:

- Pracujte opatrne! Z krytu filtra a z hadičiek môže unikať palivo.

7 Odstráňte palivový filter.



8 Starú kazetu olejového filtra vložte do nádoby.


9 Nainštalujte nový palivový filter.




Výmena: palivového filtra – AUDI A4 B7 Cabrio (8HE). AUTODOC odporúča:

- Uistite sa, že palivový filter je správne umiestnený. Zohľadnite značku smerovania prúdu paliva.
- Počas inštalácie zabráňte vniknutiu prachu a špiny do krytu palivového filtra.
- AUDI A4 B7 Cabrio (8HE) – Je dôležité používať iba kvalitné filtre.

10 Zapojte palivové hadice k palivovému filtru a uzamknite upevňovacie svorky.



11 Pripevnite upevňovacie prvky palivového filtra. Použite strihacie kliešte.



12 Nádobu na kvapalinu odstráňte spod palivového filtra.



13 Dajte auto na zem.

14 Uťahnite plniace hrdlo palivovej nádrže.



15 Zatvorte kryt palivovej nádrže.



Výmena: palivového filtra – AUDI A4 B7 Cabrio (8HE). Odporúčajú odborníci z AUTODOC:

- Pred začatím niekoľkokrát zapnite a vypnite zapalovanie. Je to potrebné urobiť na aktivovanie palivového čerpadla, aby začalo čerpať palivo cez palivový systém.

16 Motor nechajte niekoľko minút bežať. Je potrebné sa uistiť, že komponenty pracujú správne.

17

Vypnite motor.

Výmena: palivového filtra – AUDI A4 B7 Cabrio (8HE). Profesionáli odporúčajú:

- Pre ochranu prostredia pred znečistením zlikvidujte použité filtre na špeciálnych zberných miestach.

VÝBORNE! 

ZOBRAZIŤ VIAC TUTORIÁLOV

AUTODOC – NÁHRADNÉ DIELY NAJVYŠŠEJ KVALITY ZA VÝBORNÚ CENU, A TO VŠETKO ONLINE

AUTODOC MOBILNÁ APLIKÁCIA: ZACHYŤTE SKVELÉ AKCIE PRI POHODLNO M NAKUPOVANÍ



+ AUTODOC

GET IT ON  **Google Play**

 **Download on the App Store**

Download

OBROVSKÝ VÝBER NÁHRADNÝCH DIELOV PRE VAŠE AUTO

PALIVOVÝ FILTER: ŠIROKÝ VÝBER

(i) VYHLÁSENIE O ODMIETNUTÍ ZODPOVEDNOSTI:

Dokument obsahuje iba všeobecné odporúčania, ktoré pre vás môžu byť užitočné pri svojpomocnej oprave vášho auta alebo pri výmene niektorých dielov. AUTODOC nezodpovedá za poškodenie, zranenie alebo za škodu na majetku, spôsobenú opravou alebo výmenou dielov následkom nesprávneho použitia alebo nesprávneho pochopenia uvedených informácií.

AUTODOC neberie zodpovednosť za žiadne možné chyby alebo nejasnosti uvedené v tomto návode. Uvedené informácie majú iba informatívny charakter a nie je možné ich zameniť s radami od odborníkov.

AUTODOC neberie zodpovednosť za nesprávne alebo rizikové používanie vybavenia, náradia alebo náhradných dielov. AUTODOC odporúča byť pri výmene alebo oprave opatrný a prísne dodržiavať všetky bezpečnostné pravidlá. Pamätajte si: používanie dielov nízkej kvality nezaručí vášmu autu dostatočnú mieru bezpečnosti na cestách.

© Copyright 2023 – Všetok obsah na tejto stránke, a najmä texty, fotografie a grafika, je chránený zákonom o autorských právach. Všetky práva, vrátane práva na kopírovanie, zverenie tretím stranám, práva na úpravu a preklad, vlastní spoločnosť AUTODOC SE.