



Ako vymeniť zapal'ovacie
sviečky na **AUDI COUPE**
(81, 85) – návod na
výmenu

PODOBNÝ VIDEO TUTORIÁL



Toto video ukazuje proces výmeny podobnej súčiastky na inom vozidle

Dôležité!

Tento proces výmeny môžete použiť pre model:

AUDI COUPE (81, 85) 1.8 GT, AUDI COUPE (81, 85) 1.8 GT quattro

Postup sa môže mierne meniť podľa dizajnu auta.

Tento tutoriál bol vytvorený na základe procesu výmeny pre podobnú súčiastku na aute: AUDI 80 B4 Sedan (8C2) 2.0

VÝMENA: ZAPAĽOVACÍCH SVIEČOK – AUDI COUPE (81, 85). POTREBNÉ NÁSTROJE:



- Vysokoteplotné mazivo proti zadretiu
- Momentový kľúč
- Ráčňový kľúč
- Chránič blatníka
- Nástavec kľúča pre zapal'ovacie sviečky č. 20

Kúpiť nástroje

Výmena: zapalovacích sviečok – AUDI COUPE (81, 85). AUTODOC odporúča:


- Proces výmeny je rovnaký pre všetky sviečky zapalovania.
- Celý postup práce vykonajte pri vypnutom motore.

VÝMENA: ZAPALOVACÍCH SVIEČOK – AUDI COUPE (81, 85). POSTUPOJTE PODĽA NASLEDOVNÉHO PROCESU:

1 Otvorte kapotu.

2 Na ochranu laku a farby a plastových prvkov auta použite ochranné kryty na blatníky.

3 Odstráňte konektory vodičov sviečky zapalovania z otvorov pre sviečky zapalovania.




Výmena: zapalovacích sviečok – AUDI COUPE (81, 85). Odporúčajú odborníci z AUTODOC:

- Pracujte opatrne, aby ste nepoškodili vodiče sviečok zapalovania.
- Zapamätajte si sekvenciu zapojenia konektorov vodičov sviečok zapalovania.

4 Vyčistite špinu, prach, a zvyšky z otvorov pre sviečky zapalovania.


5

Odskrutkujte sviečky zapaľovania. Použite kľúč na sviečky zapaľovania č. 20. Použite ráčňový kľúč.




6

Vytiahnite sviečky zapaľovania.




7

Aplikujte tenkú vrstvu špeciálneho vysokoteplotného maziva proti zadretiu na závit nových sviečok zapaľovania.




8

Nainštalujte nové sviečky zapaľovania do otvorov pre ich montáž.




- 9** Zaskrutkujte nové sviečky zapalovania a upevnite ich. Použite kľúč na sviečky zapalovania č. 20. Použite momentový kľúč. Utiahnite ju krútiacim momentom 25 Nm.



Výmena: zapalovacích sviečok – AUDI COUPE (81, 85). Profesionáli odporúčajú:

- Sviečky neuťahujte príliš veľkou silou. Príliš veľká sila môže poškodiť závitové spojenie.
- Pri práci s kľúčom na sviečky zapalovania buďte veľmi opatrný. Jeho zošmyknutie môže spôsobiť poškodenie na závitovom spojení.

- 10** Nainštalujte konektory vodičov sviečky zapalovania do otvoru sviečky zapalovania. Uistite sa, že budete počuť kliknutie indikujúce, že súčiastka sa upevnila na svojom mieste.



AUTODOC odporúča:

- Výmena: zapalovacích sviečok – AUDI COUPE (81, 85). Postupujte podľa krokov inštalácie.

11 Motor nechajte niekoľko minút bežať. Je potrebné sa uistiť, že komponenty pracujú správne.

12 Vypnite motor.

13 Odstráňte ochranný kryt blatníka.

14 Zatvorte kapotu.

VÝBORNE! 

ZOBRAZIŤ VIAC TUTORIÁLOV

AUTODOC – NÁHRADNÉ DIELY NAJVYŠŠEJ KVALITY ZA VÝBORNÚ CENU, A TO VŠETKO ONLINE

**AUTODOC MOBILNÁ APLIKÁCIA: ZACHYŤTE SKVELÉ AKCIE PRI
POHODLNOM NAKUPOVANÍ**



+ AUTODOC

GET IT ON
Google Play

Download on the
App Store

Download

OBROVSKÝ VÝBER NÁHRADNÝCH DIELOV PRE VAŠE AUTO

ZAPAĽOVACIA SVIEČKA: ŠIROKÝ VÝBER

i **VYHLÁSENIE O ODMIETNUTÍ ZODPOVEDNOSTI:**

Dokument obsahuje iba všeobecné odporúčania, ktoré pre vás môžu byť užitočné pri svojpomocnej oprave vášho auta alebo pri výmene niektorých dielov. AUTODOC nezodpovedá za poškodenie, zranenie alebo za škodu na majetku, spôsobenú opravou alebo výmenou dielov následkom nesprávneho použitia alebo nesprávneho pochopenia uvedených informácií.

AUTODOC neberie zodpovednosť za žiadne možné chyby alebo nejasnosti uvedené v tomto návode. Uvedené informácie majú iba informatívny charakter a nie je možné ich zameniť s radami od odborníkov.

AUTODOC neberie zodpovednosť za nesprávne alebo rizikové používanie vybavenia, náradia alebo náhradných dielov. AUTODOC odporúča byť pri výmene alebo oprave opatrný a prísne dodržiavať všetky bezpečnostné pravidlá. Pamätajte si: používanie dielov nízkej kvality nezaručí vášmu autu dostatočnú mieru bezpečnosti na cestách.

© Copyright 2023 – Všetok obsah na tejto stránke, a najmä texty, fotografie a grafika, je chránený zákonom o autorských právach. Všetky práva, vrátane práva na kopírovanie, zverenie tretím stranám, práva na úpravu a preklad, vlastní spoločnosť AUTODOC SE.