




Ako vymeniť vzduchový
filtr na **AUDI TT Roadster**
(8N9) – návod na výmenu

PODOBNÝ VIDEO TUTORIÁL



Toto video ukazuje proces výmeny podobnej súčiastky na inom vozidle

Dôležité!


Tento proces výmeny môžete použiť pre model:

AUDI TT Roadster (8N9) 1.8 T, AUDI TT Roadster (8N9) 1.8 T quattro, AUDI TT Roadster (8N9) 3.2 VR6 quattro

Postup sa môže mierne meniť podľa dizajnu auta.

Tento tutoriál bol vytvorený na základe procesu výmeny pre podobnú súčiastku na aute: AUDI A3 Hatchback (8L1) 1.8

VÝMENA: VZDUCHOVÝ FILTER – AUDI TT ROADSTER
(8N9). POTREBNÉ NÁSTROJE:



- Krížový skrutkovač
- Plochý skrutkovač
- Kombinačky
- Uterák z mikrovlákna
- Chránič blatníka

Kúpiť nástroje

AUTODOC odporúča:


- Výmena: vzduchový filter – AUDI TT Roadster (8N9). Dodržte harmonogram údržby, odporúčania a požiadavky, ktoré uvádza výrobca.
- Celý postup práce vykonajte pri vypnutom motore.

VÝMENA: VZDUCHOVÝ FILTER – AUDI TT ROADSTER (8N9). POSTUPUJTE PODĽA NASLEDOVNÉHO PROCESU:


1 Otvorte kapotu.

2 Na ochranu laku a farby a plastových prvkov auta použite ochranné kryty na blatníky.

3 Uvoľnite upevňovacie skrutky krytu vzduchového filtra (4 kusy). Použite krížový skrutkovač PH.



4 Odpojte konektor snímača prúdenia vzduchu. Povoľte svorky a odstráňte hadičku prívodu vzduchu z krytu filtra. Použite kombinačné kliešte.



5

Odstráňte veko filtra.



Výmena: vzduchový filter – AUDI TT Roadster (8N9). Odporúčajú odborníci z AUTODOC:

- Odstráňte súčiastku vertikálne voči krytu motora.

6

Odstráňte filtračný prvok z krytu filtra.



7

Vyčistite kryt a puzdro vzduchového filtra.



Výmena: vzduchový filter – AUDI TT Roadster (8N9). Tip:

- Pred vyčistením krytu a puzdra vzduchového filtra prekryte časti vzduchového potrubia, snímač prúdenia vzduchu (ak je tu), a škrtiacu klapku čistou látkou.

8

Nainštalujte nový filtračný prvok do krytu filtra. Uistite sa, že okraj filtra je tesne pripevnený ku krytu.



Výmena: vzduchový filter – AUDI TT Roadster (8N9). Tip od odborníkov z AUTODOC:

- Skontrolujte správne umiestnenie filtračného prvku. Neohýbajte ho.
- Pozor! Používajte kvalitné filtre – AUDI TT Roadster (8N9).
- Pri inštalácii zabráňte vniknutiu prachu a špiny do krytu vzduchového filtra.

9

Nainštalujte kryt vzduchového filtra a upevnite ho.


10

Pripojte prírodnú vzduchovú hadičku ku krytu vzduchového filtra. Uťahnite svorku hadičky palivového filtra. Zapojte konektor snímača prúdenia vzduchu.



11

Zaskrutkujte skrutky krytu vzduchového filtra (4 kusy). Použite krížový skrutkovač PH.



12

Odstráňte ochranný kryt blatníka.

13

Zatvorte kapotu.

VÝBORNE! 

ZOBRAZIŤ VIAC TUTORIÁLOV

AUTODOC – NÁHRADNÉ DIELY NAJVYŠŠEJ KVALITY ZA VÝBORNÚ CENU, A TO VŠETKO ONLINE

AUTODOC MOBILNÁ APLIKÁCIA: ZACHYŤTE SKVELÉ AKCIE PRI
POHODLNOM NAKUPOVANÍ



AUTODOC⁺

GET IT ON
 **Google Play**

Download on the
 **App Store**

Download

OBROVSKÝ VÝBER NÁHRADNÝCH DIELOV PRE VAŠE AUTO

VZDUCHOVÉ FILTRE: ŠIROKÝ VÝBER

(i) VYHLÁSENIE O ODMIETNUTÍ ZODPOVEDNOSTI:

Dokument obsahuje iba všeobecné odporúčania, ktoré pre vás môžu byť užitočné pri svojpomocnej oprave vášho auta alebo pri výmene niektorých dielov. AUTODOC nezodpovedá za poškodenie, zranenie alebo za škodu na majetku, spôsobenú opravou alebo výmenou dielov následkom nesprávneho použitia alebo nesprávneho pochopenia uvedených informácií.

AUTODOC neberie zodpovednosť za žiadne možné chyby alebo nejasnosti uvedené v tomto návode. Uvedené informácie majú iba informatívny charakter a nie je možné ich zameniť s radami od odborníkov.

AUTODOC neberie zodpovednosť za nesprávne alebo rizikové používanie vybavenia, náradia alebo náhradných dielov. AUTODOC odporúča byť pri výmene alebo oprave opatrný a prísne dodržiavať všetky bezpečnostné pravidlá. Pamätajte si: používanie dielov nízkej kvality nezaručí vášmu autu dostatočnú mieru bezpečnosti na cestách.

© Copyright 2021 – Všetok obsah na tejto stránke, a najmä texty, fotografie a grafika, je chránený zákonom o autorských právach. Všetky práva, vrátane práva na kopírovanie, zverenie tretím stranám, práva na úpravu a preklad, vlastní spoločnosť AUTODOC GmbH.