



Ako vymeniť filter  
vnútorného priestoru na  
**VW Passat 3C B6**  
**Variant** – návod na  
výmenu

## VIDEO TUTORIÁL



### **Dôležité!**

Tento proces výmeny môžete použiť pre model:

VW Passat B7 Sedan (362) 1.4 TSI, VW Passat B7 Sedan (362) 1.8 TSI, VW Passat B7 Sedan (362) 2.0 TSI, VW Passat B7 Sedan (362) 1.6 TDI, VW Passat B7 Sedan (362) 2.0 TDI, VW Passat B7 Sedan (362) 2.0 TDI 4motion, VW Passat B7 Sedan (362) 1.4 TSI EcoFuel, VW Passat B7 Variant (365) 1.4 TSI, VW Passat B7 Variant (365) 1.8 TSI, VW Passat B7 Variant (365) 1.6 TDI, VW Passat B7 Variant (365) 2.0 TSI, VW Passat B7 Variant (365) 2.0 TDI, VW Passat B7 Variant (365) 2.0 TDI 4motion, VW Passat B7 Variant (365) 1.4 TSI EcoFuel, VW Touran I (1T3) 1.2 TSI, (+ 291)

Postup sa môže mierne meniť podľa dizajnu auta.


Výmena: peľového filtra – Passat B6 3C Variant. Profesionáli odporúčajú:

- Kabínový filter vymieňajte aspoň raz za šesť mesiacov, na začiatku jari a na jeseň.
- Dodržiavajte podmienky, odporúčania a požiadavky pre konkrétne diely poskytnuté výrobcom.
- Ak sa prívod vzduchu do kabíny rapídne znížil, vymeňte filter ešte pred plánovanou údržbou.
- Celý postup práce vykonajte pri vypnutom motore.

## VÝMENA: PEĽOVÉHO FILTRA – VW PASSAT 3C5. ODPORÚČANÝ POSTUP KROKOV:


1

Sedadlo spolujazdca posuňte čo najviac dozadu.




2

Odskrutkujte skrutku obloženia odkladacej priehradky a odstráňte obloženie.




3

Uvoľnite spony krytu kabínového filtra. Odstráňte kryt uloženia kabínového filtra.



4

Odstráňte kabínový filter.



Výmena: peľového filtra – Passat Variant B6. AUTODOC odporúča:

- Nepokúšajte sa čistiť alebo opätovne používať starý filter – zníži to kvalitu čistenia vzduchu vo vnútri auta.

5


Nainštalujte kabínový filter do svojho montážneho miesta.




AUTODOC odporúča:

- Výmena: peľového filtra – VW Passat B6 3C Variant. Zabezpečte, aby bola poloha filtračného prvku správna. Zabráňte vychýleniu z inštalačnej polohy.

- 6** Nainštalujte kryt uloženia kabínového filtra. Uistite sa, že budete počuť kliknutie indikujúce, že súčiastka sa upevnila na svojom mieste.



- 7** Nainštalujte obloženie odkladacej priehradky a zaskrutkujte jej upevňovacie prvky.



- 8** Sedadlo spolujazdca vráťte do jeho pôvodnej polohy.

- 9** Zapnite zapalovanie.



10

Zapnite systém klimatizácie. Je potrebné sa uistiť, že komponenty pracujú správne.



11

Vypnite zapal'ovanie.



**VÝBORNE!** 

ZOBRAZIŤ VIAC TUTORIÁLOV

## AUTODOC – NÁHRADNÉ DIELY NAJVYŠŠEJ KVALITY ZA VÝBORNÚ CENU, A TO VŠETKO ONLINE

AUTODOC MOBILNÁ APLIKÁCIA: ZACHYŤTE SKVELÉ AKCIE PRI  
POHODLNOM NAKUPOVANÍ

**AUTODOC+**

GET IT ON  
Google Play

Download on the  
App Store

Download

**OBROVSKÝ VÝBER NÁHRADNÝCH DIELOV PRE VAŠE AUTO**

**KÚPTE SI NÁHRADNÉ DIELY PRE VW**

**FILTER VNÚTORNÉHO PRIESTORU: ŠIROKÝ VÝBER**

**VYBERTE SI AUTODIELY PRE VW PASSAT 3C B6 VARIANT**

**FILTER VNÚTORNÉHO PRIESTORU PRE VW: KÚPIŤ TERAZ**

**FILTER VNÚTORNÉHO PRIESTORU PRE VW PASSAT 3C B6  
VARIANT: NAJLEPŠIE AKCIE A PONUKY**

## **ⓘ VYHLÁSENIE O ODMIETNUTÍ ZODPOVEDNOSTI:**

Dokument obsahuje iba všeobecné odporúčania, ktoré pre vás môžu byť užitočné pri svojpomocnej oprave vášho auta alebo pri výmene niektorých dielov. AUTODOC nezodpovedá za poškodenie, zranenie alebo za škodu na majetku, spôsobenú opravou alebo výmenou dielov následkom nesprávneho použitia alebo nesprávneho pochopenia uvedených informácií.

AUTODOC neberie zodpovednosť za žiadne možné chyby alebo nejasnosti uvedené v tomto návode. Uvedené informácie majú iba informatívny charakter a nie je možné ich zameniť s radami od odborníkov.

AUTODOC neberie zodpovednosť za nesprávne alebo rizikové používanie vybavenia, náradia alebo náhradných dielov. AUTODOC odporúča byť pri výmene alebo oprave opatrný a prísne dodržiavať všetky bezpečnostné pravidlá. Pamätajte si: používanie dielov nízkej kvality nezaručí vášmu autu dostatočnú mieru bezpečnosti na cestách.

© Copyright 2021 – Všetok obsah na tejto stránke, a najmä texty, fotografie a grafika, je chránený zákonom o autorských právach. Všetky práva, vrátane práva na kopírovanie, zverenie tretím stranám, práva na úpravu a preklad, vlastní spoločnosť AUTODOC GmbH.