

AUTODOC CLUB

Ako vymeniť predné
brzdové platničky na
**CITROËN Berlingo /
Berlingo First (MF, GJK,
GFK)** – návod na výmenu

PODOBNÝ VIDEO TUTORIÁL



Toto video ukazuje proces výmeny podobnej súčiastky na inom vozidle

Dôležité!

Tento proces výmeny môžete použiť pre model:


CITROËN Berlingo / Berlingo First (MF, GJK, GFK) 1.4 i, CITROËN Berlingo / Berlingo First (MF, GJK, GFK) 1.9 D, CITROËN Berlingo / Berlingo First (MF, GJK, GFK) 1.1 i, CITROËN Berlingo / Berlingo First (MF, GJK, GFK) 1.8 i, CITROËN Berlingo / Berlingo First (MF, GJK, GFK) 2.0 HDI 90, CITROËN Berlingo / Berlingo First (MF, GJK, GFK) 1.8 D, CITROËN Berlingo / Berlingo First (MF, GJK, GFK) 1.9 D 4WD, CITROËN Berlingo / Berlingo First (MF, GJK, GFK) electrique, CITROËN Berlingo / Berlingo First (MF, GJK, GFK) 1.6 16V, CITROËN Berlingo / Berlingo First (MF, GJK, GFK) 1.4 i bivalent, CITROËN Berlingo / Berlingo First (MF, GJK, GFK) 1.4 bivalent, CITROËN Berlingo / Berlingo First (MF, GJK, GFK) 1.6 HDI 75, CITROËN Berlingo / Berlingo First (MF, GJK, GFK) 1.6 HDI 90, CITROËN Berlingo / Berlingo First (MF, GJK, GFK) 1.4, CITROËN Berlingo / Berlingo First (MF, GJK, GFK) Electric, (+ 1)

Postup sa môže mierne meniť podľa dizajnu auta.

Majte prosím na pamäti, že tento tutoriál bol vytvorený na základe procesu výmeny pre túto súčiastku inštalovanú na aute s podobným dizajnom.

Tento tutoriál bol vytvorený na základe procesu výmeny pre podobnú súčiastku na aute: CITROËN XSARA PICASSO (N68) 2.0 HDi

VÝMENA: BRZDOVÝCH PLATNIČIEK – CITROËN BERLINGO / BERLINGO FIRST (MF, GJK, GFK). ZOZNAM POTREBNÝCH NÁSTROJOV:



- Drôtená kefa
- Sprej WD-40
- Čistič brzd
- Pasta proti pískaniu brzd
- Medené mazivo
- Kombinačný kľúč č.13
- Kombinačný kľúč č.15
- Úderová rázová hlavica na matice kolies č.19
- Momentový kľúč
- Prípravok na zatlačenie brzdových piestov
- Páčidlo
- Klin pod koleso auta

Kúpiť nástroje

Výmena: brzdových platničiek – CITROËN Berlingo / Berlingo First (MF, GJK, GFK). Tip:

- Výmenu brzdových platničiek vykonávajte v sete; vždy vymeňte všetky platničky na jednej náprave. Umožní to efektívnejšie brzdenie.
- Proces výmeny je rovnaký pre všetky brzdové platničky na rovnakej náprave.
- Celý postup práce vykonajte pri vypnutom motore.

VÝMENA: BRZDOVÝCH PLATNIČIEK – CITROËN BERLINGO / BERLINGO FIRST (MF, GJK, GFK). POSTUPOJTE PODĽA NASLEDOVNÉHO PROCESU:

1 Otvorte kapotu. Odskrutkujte uzáver nádržky brzdovej kvapaliny.

2 Kolesá auta zaistíte pomocou klinov.




3 Uvoľnite upevňovacie skrutky kolesa. Použite rázový nástavec na koleso č. 19.



4 Zdvihnite prednú časť vozidla a zaistíte vozidlo na podperách.


5 Odskrutkujte skrutky kolies.




AUTODOC odporúča:

- **Dôležité!** Pri odskrutkovaní upevňovacích skrutiek držte koleso. CITROËN Berlingo / Berlingo First (MF, GJK, GFK)


6 Odstráňte koleso.



7 Vyčistite upevňovacie prvky brzdového strmeňa. Použite drôtenú kefu. Použite sprej WD-40.



8 Odskrutkujte upevnenie brzdového strmeňa. Použite kombinačný kľúč č.13. Použite kombinačný kľúč č.15.




9

Rozšírte brzdové platničky. Použite páčidlo.



10

Odstráňte brzdový strmeň.



Výmena: brzdových platničiek – CITROËN Berlingo / Berlingo First (MF, GJK, GFK). AUTODOC odporúča:

- Priviažte strmeň k zaveseniu kolies alebo ku karosérii drôtikom bez odpojenia od brzdovej hadičky, aby sa predišlo strate tlaku v brzdovom systéme.
- Uistite sa, že brzdový strmeň nevisí na brzdovej hadičke.
- Po odstránení brzdového strmeňa nestláčajte brzdový pedál. Vypadol by totiž piest z brzdového valca, vyliala by sa brzdová kvapalina a systém by stratil tlak.
- Skontrolujte držiak brzdového strmeňa, vodiace závlačky brzdového strmeňa a puzdrá. Vyčistite ich. Ak je to potrebné, vymeňte ich.

11

Odstráňte brzdové platničky.



Výmena: brzdových platničiek – CITROËN Berlingo / Berlingo First (MF, GJK, GFK). Odporúčajú odborníci z AUTODOC:

- Odmerajte hrúbku brzdového kotúča. Pri dosiahnutí hodnôt opotrebenia je potrebné kotúče vymeniť.

12

Natrite piest brzdového strmeňa. Použite čistič brzd.



AUTODOC odporúča:

- Výmena: brzdových platničiek – CITROËN Berlingo / Berlingo First (MF, GJK, GFK). Po aplikovaní spreja niekoľko minút počkajte.

13 Zatlačte piest brzdového strmeňa. Použite prípravok na zatlačenie brzdových piestov.




14 Očistite brzdový strmeň od prachu a špiny. Použite drôtenú kefu. Použite čistič brzd.



Výmena: brzdových platničiek – CITROËN Berlingo / Berlingo First (MF, GJK, GFK). Profesionáli odporúčajú:

- Po aplikácii spreja počkajte niekoľko minút.

15 Natrite brzdové platničky v mieste, kde sa ich povrch dostáva do kontaktu s držiakom brzdového strmeňa. Použite pastu proti pískaniu brzd.




AUTODOC odporúča:

- Pred inštaláciou platničiek sa uistite, že povrch kotúča je čistý.

16

Nainštalujte nové brzdové platničky.




Výmena: brzdových platničiek – CITROËN Berlingo / Berlingo First (MF, GJK, GFK). Tip od odborníkov z AUTODOC:

- Uistite sa, že sú platničky inštalované obložením smerom ku kotúčom.


17

Nainštalujte brzdový strmeň a upevnite ho. Použite kombinačný kľúč č.13. Použite kombinačný kľúč č.15. Použite momentový kľúč. Utiahnite ju krútiacim momentom 27 Nm.



18

Natrite povrch, kde je brzdový kotúč v kontakte s ráfikom kolesa. Použite medené mazivo.



19

Vyčistite povrch brzdového kotúča. Použite čistič brzd.




AUTODOC odporúča:

- Výmena: brzdových platničiek – CITROËN Berlingo / Berlingo First (MF, GJK, GFK). Po aplikovaní spreja niekoľko minút počkajte.

20

Nainštalujte koleso.



Výmena: brzdových platničiek – CITROËN Berlingo / Berlingo First (MF, GJK, GFK). AUTODOC odporúča:

- Na zabránenie zraneniu držte koleso pri zaskrutkovaní upevňovacích skrutiek.


21

Zaskrutkujte skrutky kolies. Použite rázový nástavec na koleso č. 19.



22

Dajte auto dolu a skrutkujte skrutky v križovom poradí. Použite momentový kľúč. Uťahnite ju krútiacim momentom 100 Nm.



AUTODOC odporúča:

- Dôležité! Výmena: brzdových platničiek – CITROËN Berlingo / Berlingo First (MF, GJK, GFK). Skontrolujte hladinu brzdovej kvapaliny v nádržke a v prípade potreby ju doplňte.

23


Uťahnite uzáver nádržky brzdovej kvapaliny. Zatvorte kapotu.

Výmena: brzdových platničiek – CITROËN Berlingo / Berlingo First (MF, GJK, GFK). Profesionáli odporúčajú:

- Bez naštartovania motora stlačte brzdový pedál niekoľkokrát, až kým nebudete cítiť značný odpor.

24

Odstráňte zdviháky a klíny.



AUTODOC odporúča:

- Prvých 150 až 200 km po výmene brzdových platničiek brzdite opatrne a pomaly. Vyhnite sa nepotrebnému a prudkému brzdeniu až do úplného zastavenia.

VÝBORNE! **ZOBRAZIŤ VIAC TUTORIÁLOV**

AUTODOC – NÁHRADNÉ DIELY NAJVYŠŠEJ KVALITY ZA VÝBORNÚ CENU, A TO VŠETKO ONLINE

AUTODOC MOBILNÁ APLIKÁCIA: ZACHYŤTE SKVELÉ AKCIE PRI POHODLNOM NAKUPOVANÍ



+ AUTODOC

GET IT ON  **Google Play**

 **Download on the App Store**

Download

OBROVSKÝ VÝBER NÁHRADNÝCH DIELOV PRE VAŠE AUTO

BRZDOVÉ PLATNIČKY: ŠIROKÝ VÝBER

(i) VYHLÁSENIE O ODMIETNUTÍ ZODPOVEDNOSTI:

Dokument obsahuje iba všeobecné odporúčania, ktoré pre vás môžu byť užitočné pri svojpomocnej oprave vášho auta alebo pri výmene niektorých dielov. AUTODOC nezodpovedá za poškodenie, zranenie alebo za škodu na majetku, spôsobenú opravou alebo výmenou dielov následkom nesprávneho použitia alebo nesprávneho pochopenia uvedených informácií.

AUTODOC neberie zodpovednosť za žiadne možné chyby alebo nejasnosti uvedené v tomto návode. Uvedené informácie majú iba informatívny charakter a nie je možné ich zameniť s radami od odborníkov.

AUTODOC neberie zodpovednosť za nesprávne alebo rizikové používanie vybavenia, náradia alebo náhradných dielov. AUTODOC odporúča byť pri výmene alebo oprave opatrný a prísne dodržiavať všetky bezpečnostné pravidlá. Pamätajte si: používanie dielov nízkej kvality nezaručí vášmu autu dostatočnú mieru bezpečnosti na cestách.

© Copyright 2023 – Všetok obsah na tejto stránke, a najmä texty, fotografie a grafika, je chránený zákonom o autorských právach. Všetky práva, vrátane práva na kopírovanie, zverenie tretím stranám, práva na úpravu a preklad, vlastní spoločnosť AUTODOC SE.