



Ako vymeniť zapal'ovacia
cievka na **Opel Corsa S93**
– návod na výmenu

VIDEO TUTORIÁL

** Dôležité!**

Tento proces výmeny môžete použiť pre model:

OPEL Corsa A CC (S83) 1.4 Si (F08, M08, F68, M68), OPEL Corsa A CC (S83) 1.6 GSI (F08, M08, F68, M68), OPEL Vectra A CC (J89) 1.6 i (F68, M68), OPEL Astra F CC (T92) 1.4 i (F08, M08, F68, M68), OPEL Astra F Sedan (T92) 1.4 i (F19, M19), OPEL Astra F Sedan (T92) 1.4 Si (F19, M19), OPEL Astra F Cabrio (T92) 1.6 i, OPEL Astra F Sedan (T92) 1.6 i (F19, M19), OPEL Astra F CC (T92) 1.6 i (F08, M08, F68, M68), OPEL Astra F CC (T92) 1.6 Si (F08, M08, F68, M68), OPEL Astra F Sedan (T92) 1.6 Si (F19, M19), OPEL Astra F Caravan (T92) 1.4 i (F08, C05), OPEL Astra F Caravan (T92) 1.4 Si (F08, C05), OPEL Astra F Caravan (T92) 1.6 i (F08, C05), OPEL Astra F Caravan (T92) 1.6 Si (F08, C05), (+ 33)

Postup sa môže mierne meniť podľa dizajnu auta.

VÝMENA: ZAPALOVACEJ CIEVKY – OPEL CORSA S93.
 ZOZNAM POTREBNÝCH NÁSTROJOV:



- Sprej na elektroniku
- Momentový kľúč
- Hviezdicový nástavec Torx T30
- Ráčňový kľúč
- Chránič blatníka

KÚPIŤ NÁSTROJE


Výmena: zapalovacej cievky – Opel Corsa S93. Odporúčajú odborníci z AUTODOC:

- Proces výmeny je rovnaký pre cievky zapalovania na všetkých valcoch.
- Prosím pozor: všetky práce na aute - Opel Corsa S93 – sa musia vykonávať pri vypnutom motore.

VÝMENU USKUTOČNITE V NASLEDUJÚCOM PORADÍ:


1

Otvorte kapotu.




2

Na ochranu laku a farby a plastových prvkov auta použite ochranné kryty na blatníky.



3

Odpojte konektor z cievky zapalovania.



4

Odskrutkujte skrutky zapalovacej cievky. Použite hviezdnicový Torx T30. Použite ráčňový kľúč.




5

Odstráňte zapalovaciu cievku.




6

Vyčistite špinu, prach, a zvyšky z otvorov pre sviečky zapalovania.




7

Nainštalujte novú cievku zapalovania.




- 8** Utiiahnite skrutky zapal'ovacej cievky. Použite hviezdnicový Torx T30. Použite momentový kľúč. Utiiahnite ju krútiacim momentom 7 Nm.




- 9** Konektor cievky zapal'ovania ošetríte pomocou spreja na elektroniku. Sprej ochráni elektrické kontakty pred koróziou, oxidáciou, a zníži odpor kontaktov.



- 10** Zapojte konektor cievky zapal'ovania.




- 11** Motor nechajte niekoľko minút bežať. Je potrebné sa uistiť, že komponenty pracujú správne.



- 12** Vypnite motor.


13

Odstráňte ochranný kryt blatníka.



14

Zatvorte kapotu.



VÝBORNE! 

ZOBRAZIŤ VIAC TUTORIÁLOV

AUTODOC – NÁHRADNÉ DIELY NAJVYŠŠEJ KVALITY ZA VÝBORNÚ CENU, A TO VŠETKO ONLINE

AUTODOC MOBILNÁ APLIKÁCIA: ZACHYŤTE SKVELÉ AKCIE PRI
POHODLNO M NAKUPOVANÍ



+ AUTODOC

GET IT ON
Google Play

Download on the
App Store

Download

OBROVSKÝ VÝBER NÁHRADNÝCH DIELOV PRE VAŠE AUTO

KÚPTE SI NÁHRADNÉ DIELY PRE OPEL

ZAPAĽOVACIA CIEVKA: ŠIROKÝ VÝBER

VYBERTE SI AUTODIELY PRE OPEL CORSA S93

ZAPAĽOVACIA CIEVKA PRE OPEL: KÚPIŤ TERAZ

**ZAPAĽOVACIA CIEVKA PRE OPEL CORSA S93: NAJLEPŠIE
AKCIE A PONUKY**

i VYHLÁSENIE O ODMIETNUTÍ ZODPOVEDNOSTI:

Dokument obsahuje iba všeobecné odporúčania, ktoré pre vás môžu byť užitočné pri svojpomocnej oprave vášho auta alebo pri výmene niektorých dielov. AUTODOC nezodpovedá za poškodenie, zranenie alebo za škodu na majetku, spôsobenú opravou alebo výmenou dielov následkom nesprávneho použitia alebo nesprávneho pochopenia uvedených informácií.

AUTODOC neberie zodpovednosť za žiadne možné chyby alebo nejasnosti uvedené v tomto návode. Uvedené informácie majú iba informatívny charakter a nie je možné ich zameniť s radami od odborníkov.

AUTODOC neberie zodpovednosť za nesprávne alebo rizikové používanie vybavenia, náradia alebo náhradných dielov. AUTODOC odporúča byť pri výmene alebo oprave opatrný a prísne dodržiavať všetky bezpečnostné pravidlá. Pamätajte si: používanie dielov nízkej kvality nezaručí vášmu autu dostatočnú mieru bezpečnosti na cestách.

© Copyright 2023 – Všetok obsah na tejto stránke, a najmä texty, fotografie a grafika, je chránený zákonom o autorských právach. Všetky práva, vrátane práva na kopírovanie, zverenie tretím stranám, práva na úpravu a preklad, vlastní spoločnosť AUTODOC SE.