



Ako vymeniť brzdový  
bubon na **Fiat Punto 188**  
– návod na výmenu

## VIDEO TUTORIÁL

** Dôležité!**

Tento proces výmeny môžete použiť pre model:

FIAT TIPO (160) 1.4, FIAT TIPO (160) 1.4 i.e., FIAT TIPO (160) 1.6 i.e., FIAT TEMPRA (159) 1.9 TD, FIAT TEMPRA (159) 1.4 i.e., FIAT TEMPRA (159) 1.6 i.e., FIAT PUNTO (176) 1.1 55, FIAT PUNTO (176) 1.2 60, FIAT PUNTO (176) 1.2 75, FIAT PUNTO (176) 1.7 TD, FIAT PUNTO Kabriolet (176C) 1.2 60, FIAT PUNTO Kabriolet (176C) 1.6 90, FIAT PUNTO (176) 1.6, FIAT BRAVA (182) 1.4, FIAT BRAVO I (182) 1.4, (+ 21)

Postup sa môže mierne meniť podľa dizajnu auta.

VÝMENA: BRZDOVÉHO BUBNU – FIAT PUNTO 188.  
ZOZNAM POTREBNÝCH NÁSTROJOV:



- Drôtená kefa
- Medené mazivo
- Nástavec č. 12
- Úderová rázová hlavica na matice kolies č.17
- Ráčňový kľúč
- Momentový kľúč
- Kladivo
- Plochý skrutkovač
- Klin pod koleso auta

**KÚPIŤ NÁSTROJE**

## Výmena: brzdového bubnu – Fiat Punto 188. Odporúčajú odborníci z AUTODOC:

- Vymeňte bubnovú brzdu na Fiat Punto 188 súčasne v pároch na zadnej náprave bez ohľadu na stav týchto súčiastok. Zaručí to rovnomerné brzdenie.
- Proces výmeny je totožný pre pravý a ľavý brzdový bubon na rovnakej náprave.
- Pri výmene brzdových bubnov nezabudnite aj na výmenu brzdových čelústí.
- Upozornenie! Pred začatím akejkoľvek práce vypnite motor – Fiat Punto 188.

## VÝMENU USKUTOČNITE V NASLEDUJÚCOM PORADÍ:


1

Otvorte kapotu.



2

Odskrutkujte uzáver nádržky brzdovej kvapaliny. Kolesá auta zaistite pomocou klinov.



3

Uvoľnite upevňovacie skrutky kolesa. Použite rázový nástavec na koleso č. 17.

**4** Zdvihnite zadnú časť vozidla a zaistite vozidlo na podperách.


**5** Odskrutkujte skrutky kolies.



**AUTODOC odporúča:**


- Upozornenie! Pre vyhnutie sa zraneniu držte koleso pri odskrutkovaní upevňovacích skrutiek. Fiat Punto 188

**6** Odstráňte koleso.



**7** Povoľte páku ručnej brzdy.

**8** Odskrutkujte upevnenie bubnovej brzdy.




**9** Použité nástavec č.12. Použité ráčňový kľúč.



**10** Odstráňte bubnovú brzdu.



**11** Odstráňte ochrannú hlavicu ložiska náboja. Použité plochý skrutkovač. Použité kladivo.



**Výmena: brzdového bubnu – Fiat Punto 188. AUTODOC odporúča:**

- Niektoré autá majú aj ochranné kryty náboja kolesa.

**12** Vyčistite náboj. Použité drôtenú kefu.

**Výmena: brzdového bubnu – Fiat Punto 188. Profesionáli odporúčajú:**

- Skontrolujte brzdové čeluste. Ak je to potrebné, vymeňte ich.

**13** Nainštalujte brzdový bubon a upevnite ho.




**14** Utiahnite upevňovacie prvky brzdového bubna. Použite nástavec č.12. Použite momentový kľúč. Utiahnite ju krútiacim momentom 15 Nm.




**15** Vyčistite montážny otvor disku kolesa. Použite drôtenú kefu.

**16** Natrite povrch v mieste kontaktu ráfu kolesa s bubnovou brzdou. Použite medené mazivo.



**17** Nainštalujte koleso.



Výmena: brzdového bubnu – Fiat Punto 188. Tip od AUTODOC:

- Na zabránenie zraneniu držte koleso pri zaskrutkovaní upevňovacích skrutiek.

18

Zaskrutkujte skrutky kolies. Použite rázový nástavec na koleso č. 17.




19

Dajte auto dolu a skrutkujte skrutky v krížovom poradí. Použite momentový kľúč. Utiahnite ju krútiacim momentom 98 Nm.

20

Odstráňte zdviháky a klíny.




AUTODOC odporúča:

- Dôležité! Výmena: brzdového bubnu – Fiat Punto 188. Skontrolujte hladinu brzdovej kvapaliny v nádržke a v prípade potreby ju doplňte.



21

Uťahnite uzáver nádržky brzdovej kvapaliny. Zatvorte kapotu.



Výmena: brzdového bubnu – Fiat Punto 188. Tip od odborníkov z AUTODOC:

- Nastavte medzeru medzi brzdovými čel'ustami a bubnom na Fiat Punto 188 zatlačením pedála aspoň 10-15 krát.

**VÝBORNE!** 

ZOBRAZIŤ VIAC TUTORIÁLOV

## AUTODOC – NÁHRADNÉ DIELY NAJVYŠŠEJ KVALITY ZA VÝBORNÚ CENU, A TO VŠETKO ONLINE

AUTODOC MOBILNÁ APLIKÁCIA: ZACHYŤTE SKVELÉ AKCIE PRI  
POHODLNOM NAKUPOVANÍ



**+ AUTODOC**

GET IT ON  
**Google Play**

Download on the  
**App Store**

**Download**

**OBROVSKÝ VÝBER NÁHRADNÝCH DIELOV PRE VAŠE AUTO**

**KÚPTE SI NÁHRADNÉ DIELY PRE FIAT**

**BRZDOVÝ BUBON: ŠIROKÝ VÝBER**

**VYBERTE SI AUTODIELY PRE FIAT PUNTO 188**

**BRZDOVÝ BUBON PRE FIAT: KÚPIŤ TERAZ**

**BRZDOVÝ BUBON PRE FIAT PUNTO 188: NAJLEPŠIE AKCIE  
A PONUKY**

## **i VYHLÁSENIE O ODMIETNUTÍ ZODPOVEDNOSTI:**

Dokument obsahuje iba všeobecné odporúčania, ktoré pre vás môžu byť užitočné pri svojpomocnej oprave vášho auta alebo pri výmene niektorých dielov. AUTODOC nezodpovedá za poškodenie, zranenie alebo za škodu na majetku, spôsobenú opravou alebo výmenou dielov následkom nesprávneho použitia alebo nesprávneho pochopenia uvedených informácií.

AUTODOC neberie zodpovednosť za žiadne možné chyby alebo nejasnosti uvedené v tomto návode. Uvedené informácie majú iba informatívny charakter a nie je možné ich zameniť s radami od odborníkov.

AUTODOC neberie zodpovednosť za nesprávne alebo rizikové používanie vybavenia, náradia alebo náhradných dielov. AUTODOC odporúča byť pri výmene alebo oprave opatrný a prísne dodržiavať všetky bezpečnostné pravidlá. Pamätajte si: používanie dielov nízkej kvality nezaručí vášmu autu dostatočnú mieru bezpečnosti na cestách.

© Copyright 2022 – Všetok obsah na tejto stránke, a najmä texty, fotografie a grafika, je chránený zákonom o autorských právach. Všetky práva, vrátane práva na kopírovanie, zverenie tretím stranám, práva na úpravu a preklad, vlastní spoločnosť AUTODOC GmbH.