



Ako vymeniť filter
vnútorného priestoru na
Ford Fiesta V JH JD –
návod na výmenu

VIDEO TUTORIÁL


**i Dôležité!**

Tento proces výmeny môžete použiť pre model:

FORD Fiesta Mk5 Hatchback (JH1, JD1, JH3, JD3) 1.0, FORD Fiesta Mk5 Hatchback (JH1, JD1, JH3, JD3) 1.0 Flex, FORD Fiesta Mk5 Sedan (JAS, JBS) 1.4 TDCi, FORD Fiesta Mk5 Hatchback (JH1, JD1, JH3, JD3) 1.6, FORD Fiesta Mk5 Hatchback (JH1, JD1, JH3, JD3) 1.6 Flex, FORD FUSION limuzina 2.3, FORD Fiesta Mk5 Hatchback (JH1, JD1, JH3, JD3) 1.4 TDCi, FORD Fiesta Mk5 Hatchback (JH1, JD1, JH3, JD3) 1.3, FORD Fiesta Mk5 Hatchback (JH1, JD1, JH3, JD3) 1.6 16V, FORD FUSION (JU_) 1.4, FORD FUSION (JU_) 1.6, FORD FUSION (JU_) 1.4 TDCi, FORD Fiesta Mk5 Hatchback (JH1, JD1, JH3, JD3) 1.25 16V, FORD Fiesta Mk5 Hatchback (JH1, JD1, JH3, JD3) 1.6 TDCi, FORD FUSION (JU_) 1.6 TDCi, (+ 22)

Postup sa môže mierne meniť podľa dizajnu auta.

VÝMENA: PEĽOVÉHO FILTRA – FORD FIESTA V JH JD.
NÁSTROJE, KTORÉ MOŽNO BUDETE POTREBOVAŤ:



- Nástavec č. 10
- Hviezdicový nástavec Torx T20
- Ráčňový kľúč
- Nástroj na odstránenie spony


KÚPIŤ NÁSTROJE

Výmena: peľového filtra – Ford Fiesta V JH JD. Profesionáli odporúčajú:


- Kabínový filter vymieňajte aspoň raz za šesť mesiacov, na začiatku jari a na jeseň.
- Dodržiavajte podmienky, odporúčania a požiadavky pre konkrétne diely poskytnuté výrobcom.
- Ak sa prívod vzduchu do kabíny rapídne znížil, vymeňte filter ešte pred plánovanou údržbou.
- Upozornenie! Pred začatím akejkoľvek práce vypnite motor – Ford Fiesta V JH JD.

VÝMENU USKUTOČNITE V NASLEDUJÚCOM PORADÍ:


1 Odskrutkujte upevnenie plynového pedála a dajte ho nabok. Použite nástavec č.10. Použite ráčňový kľúč.




2 Odstráňte spony z plastového bočného panela. Použite nástroj na odstránenie spony.




3 Odstráňte bočný plastový kryt.



4 Odskrutkujte upevňovacie prvky krytu puzdra kabínového filtra. Použite hviezdicový Torx T20. Použite ráčňový kľúč.



5 Odstráňte kryt uloženia kabínového filtra.



AUTODOC odporúča:

- Výmena: peľového filtra – Ford Fiesta V JH JD. Pri odstraňovaní súčiastky nepoužívajte príliš veľkú silu, pretože by sa mohla poškodiť.

6 Odstráňte kabínový filter.




Výmena: peľového filtra – Ford Fiesta V JH JD. Odporúčajú odborníci z AUTODOC:

- Nepokúšajte sa čistiť alebo opätovne používať starý filter – zníži to kvalitu čistenia vzduchu vo vnútri auta.

7

Nainštalujte kabínový filter do svojho montážneho miesta.



AUTODOC odporúča:

- Výmena: peľového filtra – Ford Fiesta V JH JD. Zabezpečte, aby bola poloha filtračného prvku správna. Zabráňte vychýleniu z inštalačnej polohy.
- Dbajte na šípku na filtri ukazujúcu smer prúdenia vzduchu.
- Ford Fiesta V JH JD – Je dôležité používať iba kvalitné filtre.

8


Nainštalujte kryt uloženia kabínového filtra.




AUTODOC odporúča:

- Výmena: peľového filtra – Ford Fiesta V JH JD. Pri inštalácii nepoužívajte príliš veľkú silu. Môžu sa tým poškodiť upevňovacie prvky.


- 9** Zaskrutkujte upevňovacie prvky krytu puzdra kabínového filtra. Použite hviezdicový Torx T20. Použite ráčňový kľúč.




- 10** Nainštalujte bočný plastový panel.



- 11** Znova nainštalujte spony plastového bočného panela.



- 12** Vráťte plynový pedál do svojej pôvodnej polohy a zaskrutkujte jeho upevnenie. Použite nástavec č.10. Použite ráčňový kľúč.



13 Zapnite zapaľovanie.

14 Zapnite systém klimatizácie. Je potrebné sa uistiť, že komponenty pracujú správne.



15 Vypnite zapaľovanie.

VÝBORNE! 

ZOBRAZIŤ VIAC TUTORIÁLOV

AUTODOC – NÁHRADNÉ DIELY NAJVYŠŠEJ KVALITY ZA VÝBORNÚ CENU, A TO VŠETKO ONLINE

**AUTODOC MOBILNÁ APLIKÁCIA: ZACHYŤTE SKVELÉ AKCIE PRI
POHODLNO M NAKUPOVANÍ**



+ AUTODOC

GET IT ON
Google Play

Download on the
App Store

Download

OBROVSKÝ VÝBER NÁHRADNÝCH DIELOV PRE VAŠE AUTO

KÚPTE SI NÁHRADNÉ DIELY PRE FORD

FILTER VNÚTORNÉHO PRIESTORU: ŠIROKÝ VÝBER

VYBERTE SI AUTODIELY PRE FORD FIESTA V JH JD

**FILTER VNÚTORNÉHO PRIESTORU PRE FORD: KÚPIŤ
TERAZ**

**FILTER VNÚTORNÉHO PRIESTORU PRE FORD FIESTA V JH
JD: NAJLEPŠIE AKCIE A PONUKY**

i VYHLÁSENIE O ODMIETNUTÍ ZODPOVEDNOSTI:

Dokument obsahuje iba všeobecné odporúčania, ktoré pre vás môžu byť užitočné pri svojpomocnej oprave vášho auta alebo pri výmene niektorých dielov. AUTODOC nezodpovedá za poškodenie, zranenie alebo za škodu na majetku, spôsobenú opravou alebo výmenou dielov následkom nesprávneho použitia alebo nesprávneho pochopenia uvedených informácií.

AUTODOC neberie zodpovednosť za žiadne možné chyby alebo nejasnosti uvedené v tomto návode. Uvedené informácie majú iba informatívny charakter a nie je možné ich zameniť s radami od odborníkov.

AUTODOC neberie zodpovednosť za nesprávne alebo rizikové používanie vybavenia, náradia alebo náhradných dielov. AUTODOC odporúča byť pri výmene alebo oprave opatrný a prísne dodržiavať všetky bezpečnostné pravidlá. Pamätajte si: používanie dielov nízkej kvality nezaručí vášmu autu dostatočnú mieru bezpečnosti na cestách.

© Copyright 2023 – Všetok obsah na tejto stránke, a najmä texty, fotografie a grafika, je chránený zákonom o autorských právach. Všetky práva, vrátane práva na kopírovanie, zverenie tretím stranám, práva na úpravu a preklad, vlastní spoločnosť AUTODOC SE.