



Ako vymeniť vzduchový
filtr na **Ford Fiesta V JH**
JD – návod na výmenu

VIDEO TUTORIÁL


** Dôležité!**

Tento proces výmeny môžete použiť pre model:

FORD Fiesta Mk5 Hatchback (JH1, JD1, JH3, JD3) 1.6, FORD Fiesta Mk5 Sedan (JAS, JBS) 1.6, FORD Fiesta Mk5 Hatchback (JH1, JD1, JH3, JD3) 1.6 Flex, FORD Fiesta Mk5 Sedan (JAS, JBS) 1.6 Street, FORD Fiesta Mk5 Hatchback (JH1, JD1, JH3, JD3) 1.3, FORD Fiesta Mk5 Hatchback (JH1, JD1, JH3, JD3) 1.6 16V, FORD FUSION (JU_) 1.4, FORD FUSION (JU_) 1.6, FORD Fiesta Mk5 Hatchback (JH1, JD1, JH3, JD3) 1.25 16V, FORD FUSION (JU_) 1.25, FORD Fiesta Mk5 Van 1.3, FORD FUSION (JU_) 1.3, FORD FUSION (JU_) 1.4 LPG, FORD Fiesta Mk5 Sedan (JAS, JBS) 1.6 Flex, FORD Fiesta Mk5 Van 1.4

Postup sa môže mierne meniť podľa dizajnu auta.

VÝMENA: PEĽOVÉHO FILTRA – FORD FIESTA V JH JD.
NÁSTROJE, KTORÉ BUDETE POTREBOVAŤ:



- Nástavec č. 10
- Hviezdicový nástavec Torx T27
- Ráčňový kľúč
- Kliešte na Clic-R hadicové spony
- Uterák z mikrovlákna
- Chránič blatníka

KÚPIŤ NÁSTROJE

Výmena: vzduchový filter – Ford Fiesta V JH JD. AUTODOC odporúča:


- Dodržiavajte podmienky, odporúčania a požiadavky pre konkrétne diely poskytnuté výrobcom.
- Upozornenie! Pred začatím akejkoľvek práce vypnite motor – Ford Fiesta V JH JD.

VÝMENU USKUTOČNITE V NASLEDUJÚCOM PORADÍ:


1 Otvorte kapotu.



2 Na ochranu laku a farby a plastových prvkov auta použite ochranné kryty na blatníky.



3 Odpojte rúrku na prívod vzduchu od krytu vzduchového filtra.




4 Odpojte svorku prívodnej vzduchovej hadičky. Použite hadicové kliešte Clic-R.



5 Odstráňte prívodnú vzduchovú hadicu.



6 Odskrutkujte upevňovacie skrutky uloženia filtra. Použite nástavec č.10. Použite ráčňový kľúč.



7 Odpojte ventilačnú hadičku kľukovej skrine od krytu motora na ľavej strane.



8 Odstráňte uloženie vzduchového filtra.




Pozor!

- Uloženie vzduchového filtra je integrované do krytu motora.

9 Prekryte prívodnú vzduchovú hadičku uterákom z mikrovlákna, aby sa do systému nedostal prach a špina.

10 Uvoľnite upevňovacie skrutky krytu vzduchového filtra. Použite hviezdicový Torx T27. Použite ráčňový kľúč.




11 Odstráňte veko filtra.



12 Odstráňte filtračný prvok z krytu filtra.



13 Vyčistite kryt a puzdro vzduchového filtra.




Výmena: vzduchový filter – Ford Fiesta V JH JD. Tip od AUTODOC:

- Pred vyčistením krytu a puzdra vzduchového filtra prekryte časti vzduchového potrubia, snímač prúdenia vzduchu (ak je tu), a škrtiacu klapku čistou látkou.

14

Nainštalujte nový filtračný prvok do krytu filtra. Uistite sa, že okraj filtra je tesne pripevnený ku krytu.




Výmena: vzduchový filter – Ford Fiesta V JH JD. Profesionáli odporúčajú:

- Skontrolujte správne umiestnenie filtračného prvku. Neohýbajte ho.
- Ford Fiesta V JH JD – Je dôležité používať iba kvalitné filtre.
- Pri inštalácii zabráňte vniknutiu prachu a špiny do krytu vzduchového filtra.

15

Nainštalujte kryt vzduchového filtra a upevnite ho.




16

Zaskrutkujte skrutky krytu vzduchového filtra. Použite hviezdicový Torx T27. Použite ráčňový kľúč.



17

Nainštalujte uloženie vzduchového filtra.



18

Zaskrutkujte upevňovacie skrutky uloženia filtra. Použite nástavec č.10. Použite ráčňový kľúč.




19


Pripojte ventilačnú hadičku kľukovej skrine ku krytu motora na ľavej strane.



20 Odstráňte uterák z mikrovláčna zo vzduchovej prívodnej hadičky.




21 Nainštalujte prívodnú vzduchovú hadicu a zaistite ju.



22 Upevnite svorku na vzduchovej prívodnej hadičke. Použite hadicové kliešte Clic-R.

23 Spojte rúrku na prívod vzduchu s krytom vzduchového filtra.




24 Odstráňte ochranný kryt blatníka.



25

Zatvorte kapotu.



VÝBORNE! 

ZOBRAZIŤ VIAC TUTORIÁLOV

AUTODOC – NÁHRADNÉ DIELY NAJVYŠŠEJ KVALITY ZA VÝBORNÚ CENU, A TO VŠETKO ONLINE

AUTODOC MOBILNÁ APLIKÁCIA: ZACHYŤTE SKVELÉ AKCIE PRI
POHODLNOM NAKUPOVANÍ



+ AUTODOC

GET IT ON
Google Play

Download on the
App Store

Download

OBROVSKÝ VÝBER NÁHRADNÝCH DIELOV PRE VAŠE AUTO

KÚPTE SI NÁHRADNÉ DIELY PRE FORD

VZDUCHOVÉ FILTRE: ŠIROKÝ VÝBER

VYBERTE SI AUTODIELY PRE FORD FIESTA V JH JD

VZDUCHOVÉ FILTRE PRE FORD: KÚPIŤ TERAZ

**VZDUCHOVÉ FILTRE PRE FORD FIESTA V JH JD: NAJLEPŠIE
AKCIE A PONUKY**

i VYHLÁSENIE O ODMIETNUTÍ ZODPOVEDNOSTI:

Dokument obsahuje iba všeobecné odporúčania, ktoré pre vás môžu byť užitočné pri svojpomocnej oprave vášho auta alebo pri výmene niektorých dielov. AUTODOC nezodpovedá za poškodenie, zranenie alebo za škodu na majetku, spôsobenú opravou alebo výmenou dielov následkom nesprávneho použitia alebo nesprávneho pochopenia uvedených informácií.

AUTODOC neberie zodpovednosť za žiadne možné chyby alebo nejasnosti uvedené v tomto návode. Uvedené informácie majú iba informatívny charakter a nie je možné ich zameniť s radami od odborníkov.

AUTODOC neberie zodpovednosť za nesprávne alebo rizikové používanie vybavenia, náradia alebo náhradných dielov. AUTODOC odporúča byť pri výmene alebo oprave opatrný a prísne dodržiavať všetky bezpečnostné pravidlá. Pamätajte si: používanie dielov nízkej kvality nezaručí vášmu autu dostatočnú mieru bezpečnosti na cestách.

© Copyright 2023 – Všetok obsah na tejto stránke, a najmä texty, fotografie a grafika, je chránený zákonom o autorských právach. Všetky práva, vrátane práva na kopírovanie, zverenie tretím stranám, práva na úpravu a preklad, vlastní spoločnosť AUTODOC SE.