



Ako vymeniť predné
brzdové platničky na
Ford Fiesta V JH JD –
návod na výmenu

VIDEO TUTORIÁL

**ⓘ Dôležité!**

Tento proces výmeny môžete použiť pre model:

FORD Fiesta Mk4 Hatchback (JAS, JBS) 1.3 i, FORD Fiesta Mk4 Hatchback (JAS, JBS) 1.25 i 16V, FORD Fiesta Mk4 Hatchback (JAS, JBS) 1.8 D, FORD Fiesta Mk4 (J3S, J5S) 1.3, FORD Fiesta Mk4 Hatchback (JAS, JBS) 1.4 i 16V, FORD PUMA (EC_) 1.7 16V, FORD PUMA (EC_) 1.4 16V, FORD Fiesta Mk4 Van (JVS) D 1.8, FORD PUMA (EC_) 1.7 ST 160, FORD Fiesta Mk4 Hatchback (JAS, JBS) 1.6 16V Sport, FORD Fiesta Mk4 Hatchback (JAS, JBS) 1.8 DI, FORD PUMA (EC_) 1.6 16V, FORD Fiesta Mk5 Hatchback (JH1, JD1, JH3, JD3) 1.4 TDCi, FORD Fiesta Mk5 Hatchback (JH1, JD1, JH3, JD3) 1.3, FORD Fiesta Mk5 Hatchback (JH1, JD1, JH3, JD3) 1.6 16V, (+ 17)

Postup sa môže mierne meniť podľa dizajnu auta.

VÝMENA: BRZDOVÝCH PLATNIČIEK – FORD FIESTA V
 JH JD. NÁSTROJE, KTORÉ MOŽNO BUDETE
 POTREBOVAŤ:



- Drôtená kefa
- Sprej WD-40
- Čistič brzd
- Pasta proti pískaniu brzd
- Medené mazivo
- HEX nástavec č. H7
- Úderová rázová hlavica na matice kolies č.19
- Ráčňový kľúč
- Momentový kľúč
- Prípravok na zatlačenie brzdových piestov
- Páčidlo
- Klin pod koleso auta

KÚPIŤ NÁSTROJE

Výmena: brzdových platničiek – Ford Fiesta V JH JD. Tip od AUTODOC:

- Výmenu brzdových platničiek vykonávajte v sete; vždy vymeňte všetky platničky na jednej náprave. Umožní to efektívnejšie brzdenie.
- Proces výmeny je rovnaký pre všetky brzdové platničky na rovnakej náprave.
- Upozornenie! Pred začatím akejkoľvek práce vypnite motor – Ford Fiesta V JH JD.

VÝMENU USKUTOČNITE V NASLEDUJÚCOM PORADÍ:


1

Otvorte kapotu. Odskrutkujte uzáver nádržky brzdovej kvapaliny.




2

Kolesá auta zaistíte pomocou klinov.



3


Uvoľnite upevňovacie skrutky kolesa. Použite rázový nástavec na koleso č. 19.



4 Zdvihnite prednú časť vozidla a zaistite vozidlo na podperách.




5 Odskrutkujte skrutky kolies.



Výmena: brzdových platničiek – Ford Fiesta V JH JD. AUTODOC odporúča:

- Aby ste sa vyhli zraneniu, pri odskrutkovaní skrutiek držte koleso.

6 Odstráňte koleso.



7 Rozšírte brzdové platničky. Použite páčidlo.



8

Odstráňte krytky prachového puzdra vodiacich zavlaiek brzdoveho strmea. Pouite pacidlo.



9

Odskrutkujte upevnenie brzdoveho strmea. Pouite imbusovy klu . H7. Pouite racnovy klu.



10

Odpojte zadrznu pruinu brzdoveho strmea. Pouite pacidlo.



11

Odstrate brzdovy strme.




Výmena: brzdových platničiek – Ford Fiesta V JH JD. Tip:

- Priviažte strmeň k zaveseniu kolies alebo ku karosérii drôtikom bez odpojenia od brzdovej hadičky, aby sa predišlo strate tlaku v brzdovom systéme.
- Uistite sa, že brzdový strmeň nevisí na brzdovej hadičke.
- Po odstránení brzdového strmeňa nestláčajte brzdový pedál. Vypadol by totiž piest z brzdového valca, vyliala by sa brzdová kvapalina a systém by stratil tlak.
- Skontrolujte držiak brzdového strmeňa, vodiace závlačky brzdového strmeňa a puzdrá. Vyčistite ich. Ak je to potrebné, vymeňte ich.

12

Odstráňte brzdové platničky.



Výmena: brzdových platničiek – Ford Fiesta V JH JD. Tip od AUTODOC:

- Odmerajte hrúbku brzdového kotúča. Pri dosiahnutí hodnôt opotrebenia je potrebné kotúče vymeniť.

13 Natrite piest brzdového strmeňa. Použite čistič brzd.




AUTODOC odporúča:

- Výmena: brzdových platničiek – Ford Fiesta V JH JD. Po aplikovaní spreja niekoľko minút počkajte.

14 Zatlačte piest brzdového strmeňa. Použite prípravok na zatlačenie brzdových piestov.



15 Očistite brzdový strmeň od prachu a špiny. Použite drôtenú kefu. Použite čistič brzd.



Výmena: brzdových platničiek – Ford Fiesta V JH JD. Profesionáli odporúčajú:

- Po aplikácii spreja počkajte niekoľko minút.

16

Natrite brzdové platničky v mieste, kde sa ich povrch dostáva do kontaktu s držiakom brzdového strmeňa. Použite pastu proti pískaniu brzd.



Výmena: brzdových platničiek – Ford Fiesta V JH JD. AUTODOC odporúča:

- Pred inštaláciou platničiek sa uistite, že povrch kotúča je čistý.

17

Nainštalujte nové brzdové platničky.



Výmena: brzdových platničiek – Ford Fiesta V JH JD. Tip od odborníkov z AUTODOC:

- Uistite sa, že sú platničky inštalované obložením smerom ku kotúčom.

- 18** Nainštalujte brzdový strmeň a upevnite ho. Použite imbusový kľúč č. H7. Použite momentový kľúč. Uťahnite ju krútiacim momentom 30 Nm.




- 19** Nainštalujte krytky prachového puzdra vodiacich závlačiek brzdového strmeňa.



- 20** Nainštalujte zádržnú pružinu brzdového strmeňa.



- 21** Natrite povrch, kde je brzdový kotúč v kontakte s ráfikom kolesa. Použite medené mazivo.



- 22** Vyčistite povrch brzdového kotúča. Použite čistič brzd.



AUTODOC odporúča:

- Výmena: brzdových platničiek – Ford Fiesta V JH JD. Po aplikovaní spreja niekoľko minút počkajte.

23

Nainštalujte koleso.




Výmena: brzdových platničiek – Ford Fiesta V JH JD. Tip od odborníkov z AUTODOC:

- Na zabránenie zraneniu držte koleso pri zaskrutkovaní upevňovacích skrutiek.

24

Zaskrutkujte skrutky kolies. Použite rázový nástavec na koleso č. 19.



25

Dajte auto dolu a skrutkujte skrutky v krížovom poradí. Použite rázový nástavec na koleso č. 19. Použite momentový kľúč. Utiahnite ju krútiacim momentom 95 Nm.



AUTODOC odporúča:

- **Dôležité!** Výmena: brzdových platničiek – Ford Fiesta V JH JD. Skontrolujte hladinu brzdovej kvapaliny v nádržke a v prípade potreby ju doplňte.

26

Utiahnite uzáver nádržky brzdovej kvapaliny.



AUTODOC odporúča:

- Ford Fiesta V JH JD – Bez naštartovania motora zatlačte brzdový pedál niekoľkokrát, až kým nebudete cítiť, že je tvrdý.

27

Zatvorte kapotu.

28

Odstráňte zdviháky a klíny.



Výmena: brzdových platničiek – Ford Fiesta V JH JD. Profesionáli odporúčajú:

- Prvých 150 až 200 km po výmene brzdových platničiek brzdite opatrne a pomaly. Vyhnite sa nepotrebnému a prudkému brzdeniu až do úplného zastavenia.

VÝBORNE! 

ZOBRAZIŤ VIAC TUTORIÁLOV

AUTODOC – NÁHRADNÉ DIELY NAJVYŠŠEJ KVALITY ZA VÝBORNÚ CENU, A TO VŠETKO ONLINE

AUTODOC MOBILNÁ APLIKÁCIA: ZACHYŤTE SKVELÉ AKCIE PRI
POHODLNOM NAKUPOVANÍ



+ AUTODOC

GET IT ON
Google Play

Download on the
App Store

Download

OBROVSKÝ VÝBER NÁHRADNÝCH DIELOV PRE VAŠE AUTO

KÚPTE SI NÁHRADNÉ DIELY PRE FORD

BRZDOVÉ PLATNIČKY: ŠIROKÝ VÝBER

VYBERTE SI AUTODIELY PRE FORD FIESTA V JH JD

BRZDOVÉ PLATNIČKY PRE FORD: KÚPIŤ TERAZ

**BRZDOVÉ PLATNIČKY PRE FORD FIESTA V JH JD:
NAJLEPŠIE AKCIE A PONUKY**

i VYHLÁSENIE O ODMIETNUTÍ ZODPOVEDNOSTI:

Dokument obsahuje iba všeobecné odporúčania, ktoré pre vás môžu byť užitočné pri svojpomocnej oprave vášho auta alebo pri výmene niektorých dielov. AUTODOC nezodpovedá za poškodenie, zranenie alebo za škodu na majetku, spôsobenú opravou alebo výmenou dielov následkom nesprávneho použitia alebo nesprávneho pochopenia uvedených informácií.

AUTODOC neberie zodpovednosť za žiadne možné chyby alebo nejasnosti uvedené v tomto návode. Uvedené informácie majú iba informatívny charakter a nie je možné ich zameniť s radami od odborníkov.

AUTODOC neberie zodpovednosť za nesprávne alebo rizikové používanie vybavenia, náradia alebo náhradných dielov. AUTODOC odporúča byť pri výmene alebo oprave opatrný a prísne dodržiavať všetky bezpečnostné pravidlá. Pamätajte si: používanie dielov nízkej kvality nezaručí vášmu autu dostatočnú mieru bezpečnosti na cestách.

© Copyright 2023 – Všetok obsah na tejto stránke, a najmä texty, fotografie a grafika, je chránený zákonom o autorských právach. Všetky práva, vrátane práva na kopírovanie, zverenie tretím stranám, práva na úpravu a preklad, vlastní spoločnosť AUTODOC SE.