



Ako vymeniť predné  
brzdové kotúče na **Ford**  
**Fiesta JA8** – návod na  
výmenu

## VIDEO TUTORIÁL

 **Dôležité!**

Tento proces výmeny môžete použiť pre model:

FORD Fiesta Mk6 Hatchback (JA8, JR8) 1.6 Ti, FORD Fiesta Mk6 Hatchback (JA8, JR8) 1.4 TDCi, FORD Fiesta Mk6 Sedan 1.6 Flex, FORD Fiesta Mk6 Hatchback (JA8, JR8) 1.6 TDCi, FORD Fiesta Mk6 Hatchback (JA8, JR8) 1.4, FORD Fiesta Mk6 Sedan 1.6 Ti, FORD Fiesta Mk6 Hatchback (JA8, JR8) 1.4 LPG, FORD B-MAX (JK) 1.0 EcoBoost, FORD B-MAX (JK) 1.6 Ti, FORD B-MAX (JK) 1.6 TDCi, FORD B-MAX (JK) 1.4, FORD B-MAX (JK) 1.5 TDCi, FORD Fiesta Mk6 Sedan 1.4, FORD Fiesta Mk6 Hatchback (JA8, JR8) 1.0, FORD Fiesta Mk6 Hatchback (JA8, JR8) 1.0 EcoBoost, (+ 21)

Postup sa môže mierne meniť podľa dizajnu auta.

**VÝMENA: BRZDOVÝCH KOTÚČOV – FORD FIESTA JA8.  
NÁSTROJE, KTORÉ MOŽNO BUDETE POTREBOVAŤ:**



- Drôtená kefa
- Nylonová čistiaca kefa
- Sprej WD-40
- Čistič brzd
- Medené mazivo
- Kombinačný kľúč č.12
- Nástavec č. 12
- Nástavec č. 15
- Úderová rázová hlavica na matice kolies č.19
- Momentový kľúč
- Vratidlo
- Prípravok na zatlačenie brzdových piestov
- Páčidlo
- Klin pod koleso auta

**KÚPIŤ NÁSTROJE**

### Výmena: brzdových kotúčov – Ford Fiesta JA8. Tip od AUTODOC:

- Vymeňte brzdové kotúče na aute Ford Fiesta JA8 v kompletnom sete na každej náprave, bez ohľadu na stav jednotlivých komponentov. Zaručí to rovnomerné brzdenie.
- Proces výmeny je rovnaký pre oba brzdové kotúče na rovnakej náprave.
- Pri výmene brzdových kotúčov vždy vymeňte aj brzdové platničky.
- Prosím pozor: všetky práce na aute - Ford Fiesta JA8 – sa musia vykonávať pri vypnutom motore.

## VÝMENU USKUTOČNITE V NASLEDUJÚCOM PORADÍ:

1

Otvorte kapotu. Odskrutkujte uzáver nádržky brzdovej kvapaliny.



2

Kolesá auta zaistíte pomocou klinov.




3

Uvoľnite upevňovacie skrutky kolesa. Použite rázový nástavec na koleso č. 19.




4

Zodvihnite prednú časť vozidla a zaistite vozidlo na podperách.



5

Odskrutkujte skrutky kolies.




Výmena: brzdových kotúčov – Ford Fiesta JA8. AUTODOC odporúča:

- Aby ste sa vyhli zraneniu, pri odskrutkovaní skrutiek držte koleso.

6

Odstráňte koleso.



7

Vyčistite upevňovacie prvky brzdového strmeňa. Použite drôtenú kefu. Použite sprej WD-40.




8

Odskrutkujte upevnenie brzdového strmeňa. Použite kombinačný kľúč č.12.



9

Rozšírte brzdové platničky. Použite páčidlo.



10

Odstráňte brzdový strmeň.



Výmena: brzdových kotúčov – Ford Fiesta JA8. Profesionáli odporúčajú:

- Priviažte strmeň k zaveseniu kolies alebo ku karosérii drôtikom bez odpojenia od brzdovej hadičky, aby sa predišlo strate tlaku v brzdovom systéme.
- Uistite sa, že brzdový strmeň nevisí na brzdovej hadičke.
- Po odstránení brzdového strmeňa nestláčajte brzdový pedál. Vypadol by totiž piest z brzdového valca, vyliala by sa brzdová kvapalina a systém by stratil tlak.
- Skontrolujte držiak brzdového strmeňa, vodiace závlačky brzdového strmeňa a puzdrá. Vyčistite ich. Ak je to potrebné, vymeňte ich.


11

Odstráňte brzdové platničky. Použite páčidlo.



12

Vyčistite upevňovacie prvky držiaka brzdového strmeňa. Použite drôtenú kefu. Použite sprej WD-40.




13

Odskrutkujte upevnenie svorky brzdového strmeňa. Použite nástavec č.15. Použite vratidlo.



14

Odstráňte svorku strmeňa.




15

Odstráňte brzdový kotúč.




16

Vyčistite náboj. Použite drôtenú kefu. Natrite kontaktný povrch. Použite medené mazivo.



17

Nainštalujte brzdový kotúč.





18

Očistite brzdový strmeň od prachu a špiny. Použite drôtenú kefu. Použite čistič brzd.



### AUTODOC odporúča:

- Výmena: brzdových kotúčov – Ford Fiesta JA8. Po aplikovaní spreja niekoľko minút počkajte.


19

Nainštalujte svorku brzdového strmeňa. Upevnite svorku brzdového strmeňa. Použite nástavec č.15. Použite momentový kľúč. Utiahnite ju krútiacim momentom 70 Nm.



20

Natrite piest brzdového strmeňa. Použite nylonovú čistiacu kefu. Použite čistič brzd.




Výmena: brzdových kotúčov – Ford Fiesta JA8. Odporúčajú odborníci z AUTODOC:

- Po aplikácii spreja počkajte niekoľko minút.


21

Zatlačte piest brzdového strmeňa. Použite prípravok na zatlačenie brzdových piestov.




22

Nainštalujte brzdové platničky.




23

Nainštalujte brzdový strmeň a upevnite ho. Použite nástavec č.12. Použite momentový kľúč. Utiahnite ju krútiacim momentom 26 Nm.




24

Natrite povrch, kde je brzdový kotúč v kontakte s ráfikom kolesa. Použite medené mazivo.



25

Vyčistite povrch brzdového kotúča. Použite čistič brzd.




### Výmena: brzdových kotúčov – Ford Fiesta JA8. Tip:

- Po aplikácii spreja počkajte niekoľko minút.

26

Nainštalujte koleso.




### AUTODOC odporúča:

- Dôležité! Pri zaskrutkovaní upevňovacích skrutiek držte koleso. Ford Fiesta JA8


27

Zaskrutkujte skrutky kolies. Použite rázový nástavec na koleso č. 19.




28

Dajte auto dolu a skrutkujte skrutky v krížovom poradí. Použite rázový nástavec na koleso č. 19. Použite momentový kľúč. Uťahnite ju krútiacim momentom 110 Nm.



29

Odstráňte zdviháky a klíny.




### AUTODOC odporúča:

- Dôležité! Výmena: brzdových kotúčov – Ford Fiesta JA8. Skontrolujte hladinu brzdovej kvapaliny v nádržke a v prípade potreby ju doplňte.

30

Uťahnite uzáver nádržky brzdovej kvapaliny.



### AUTODOC odporúča:

- Ford Fiesta JA8 – Niekoľkokrát zatlačte brzdový pedál pri vypnutom motore, kým nebudete cítiť, že začne tvoriť odpor.

31

Zatvorte kapotu.



**VÝBORNE!** 

**ZOBRAZIŤ VIAC TUTORIÁLOV**

## AUTODOC – NÁHRADNÉ DIELY NAJVYŠŠEJ KVALITY ZA VÝBORNÚ CENU, A TO VŠETKO ONLINE

AUTODOC MOBILNÁ APLIKÁCIA: ZACHYŤTE SKVELÉ AKCIE PRI  
POHODLNOM NAKUPOVANÍ



**+ AUTODOC**

GET IT ON  
**Google Play**

Download on the  
**App Store**

**Download**

**OBROVSKÝ VÝBER NÁHRADNÝCH DIELOV PRE VAŠE AUTO**

**KÚPTE SI NÁHRADNÉ DIELY PRE FORD**

**BRZDOVÉ KOTUČE: ŠIROKÝ VÝBER**

**VYBERTE SI AUTODIELY PRE FORD FIESTA JA8**

**BRZDOVÉ KOTÚČE PRE FORD: KÚPIŤ TERAZ**

**BRZDOVÉ KOTÚČE PRE FORD FIESTA JA8: NAJLEPŠIE  
AKCIE A PONUKY**

## **i VYHLÁSENIE O ODMIETNUTÍ ZODPOVEDNOSTI:**

Dokument obsahuje iba všeobecné odporúčania, ktoré pre vás môžu byť užitočné pri svojpomocnej oprave vášho auta alebo pri výmene niektorých dielov. AUTODOC nezodpovedá za poškodenie, zranenie alebo za škodu na majetku, spôsobenú opravou alebo výmenou dielov následkom nesprávneho použitia alebo nesprávneho pochopenia uvedených informácií.

AUTODOC neberie zodpovednosť za žiadne možné chyby alebo nejasnosti uvedené v tomto návode. Uvedené informácie majú iba informatívny charakter a nie je možné ich zameniť s radami od odborníkov.

AUTODOC neberie zodpovednosť za nesprávne alebo rizikové používanie vybavenia, náradia alebo náhradných dielov. AUTODOC odporúča byť pri výmene alebo oprave opatrný a prísne dodržiavať všetky bezpečnostné pravidlá. Pamätajte si: používanie dielov nízkej kvality nezaručí vášmu autu dostatočnú mieru bezpečnosti na cestách.

© Copyright 2023 – Všetok obsah na tejto stránke, a najmä texty, fotografie a grafika, je chránený zákonom o autorských právach. Všetky práva, vrátane práva na kopírovanie, zverenie tretím stranám, práva na úpravu a preklad, vlastní spoločnosť AUTODOC SE.