



Ako vymeniť kryty na
spatne zrkadla na **FORD**
B-Max (JK8) – návod na
výmenu

PODOBNÝ VIDEO TUTORIÁL



Toto video ukazuje proces výmeny podobnej súčiastky na inom vozidle

Dôležité!


Tento proces výmeny môžete použiť pre model:

FORD B-Max (JK8) 1.0 EcoBoost, FORD B-Max (JK8) 1.6 Ti, FORD B-Max (JK8) 1.6 TDCi, FORD B-Max (JK8) 1.4, FORD B-Max (JK8) 1.5 TDCi, FORD B-Max (JK8) 1.4 LPG

Postup sa môže mierne meniť podľa dizajnu auta.

Tento tutoriál bol vytvorený na základe procesu výmeny pre podobnú súčiastku na aute: FORD Fiesta Mk6 Hatchback (JA8, JR8) 1.6 TDCi

VÝMENA: KRYTY NA SPATNE ZRKADLA – FORD B-MAX
(JK8). POTREBNÉ NÁSTROJE:



- Nástroj na demontáž čalúnenia


Kúpiť nástroje

Výmena: kryty na spatne zrkadla – FORD B-Max (JK8). Odporúčajú odborníci z AUTODOC:


- Proces výmeny krytu pravého a ľavého spätného zrkadla je identický.
- Celý postup práce vykonajte pri vypnutom motore.

VÝMENA: KRYTY NA SPATNE ZRKADLA – FORD B-MAX (JK8). POSTUPOJTE PODĽA NASLEDOVNÉHO PROCESU:


1 Nakloňte sklo spätného zrkadla mimo krytu. Použite plastový nástroj na demontáž čalúnenia.



2 Opatrne uvoľnite sklo spätného zrkadla z jeho pripevnenia. Použite plastový nástroj na demontáž čalúnenia.



3 Odstráňte sklo zrkadla.




AUTODOC odporúča:

- Výmena: kryty na spatne zrkadla – FORD B-Max (JK8). Pri odstraňovaní súčiastky nepoužívajte príliš veľkú silu, pretože by sa mohla poškodiť.

4

Odpojte konektory ohrievania zrkadla.



5

Vypáňte spony krytu spätného zrkadla zo svojej polohy. Použite plastový nástroj na demontáž čalúnenia (2 kusy).




Výmena: kryty na spatne zrkadla – FORD B-Max (JK8). AUTODOC odporúča:

- Pri odstraňovaní súčiastky neaplikujte mnoho sily. Inak by ste mohli poškodiť súčiastku.

6

Odstráňte kryt spätného zrkadla.



7

Nainštalujte nový kryt spätného zrkadla.



8

Zatlačte na kryt spätného zrkadla, až kým nebudete počuť kliknutie.



AUTODOC odporúča:

- Výmena: kryty na spatne zrkadla – FORD B-Max (JK8). Pri inštalácii nepoužívajte príliš veľkú silu. Môže sa tým poškodiť súčiastka.

9

Pripevnite konektory ohrievania zrkadla.



10

Sklo spätného zrkadla dajte do jeho správnej polohy. Uistite sa, že budete počuť kliknutie indikujúce, že súčiastka sa upevnila na svojom mieste.




Výmena: kryty na spatne zrkadla – FORD B-Max (JK8). Profesionáli odporúčajú:

- Pri inštalácii súčiastky neaplikujte príliš mnoho sily. Inak by ste mohli poškodiť upevňovacie prvky.
- Uistite sa, že poloha skla je správna. Jeho poloha by mala byť vyrovnaná voči zacvakávacím pútkam na kryte.

11

Vyčistite sklo spätného zrkadla.



VÝBORNE! 

ZOBRAZIŤ VIAC TUTORIÁLOV

AUTODOC – NÁHRADNÉ DIELY NAJVYŠŠEJ KVALITY ZA VÝBORNÚ CENU, A TO VŠETKO ONLINE

AUTODOC MOBILNÁ APLIKÁCIA: ZACHYŤTE SKVELÉ AKCIE PRI
POHODLNOM NAKUPOVANÍ











OBROVSKÝ VÝBER NÁHRADNÝCH DIELOV PRE VAŠE AUTO

KRYTY NA SPATNE ZRKADLA: ŠIROKÝ VÝBER

ⓘ VYHLÁSENIE O ODMIETNUTÍ ZODPOVEDNOSTI:

Dokument obsahuje iba všeobecné odporúčania, ktoré pre vás môžu byť užitočné pri svojpomocnej oprave vášho auta alebo pri výmene niektorých dielov. AUTODOC nezodpovedá za poškodenie, zranenie alebo za škodu na majetku, spôsobenú opravou alebo výmenou dielov následkom nesprávneho použitia alebo nesprávneho pochopenia uvedených informácií.

AUTODOC neberie zodpovednosť za žiadne možné chyby alebo nejasnosti uvedené v tomto návode. Uvedené informácie majú iba informatívny charakter a nie je možné ich zameniť s radami od odborníkov.

AUTODOC neberie zodpovednosť za nesprávne alebo rizikové používanie vybavenia, náradia alebo náhradných dielov. AUTODOC odporúča byť pri výmene alebo oprave opatrný a prísne dodržiavať všetky bezpečnostné pravidlá. Pamätajte si: používanie dielov nízkej kvality nezaručí vášmu autu dostatočnú mieru bezpečnosti na cestách.

© Copyright 2022 – Všetok obsah na tejto stránke, a najmä texty, fotografie a grafika, je chránený zákonom o autorských právach. Všetky práva, vrátane práva na kopírovanie, zverenie tretím stranám, práva na úpravu a preklad, vlastní spoločnosť AUTODOC GmbH.