



Ako vymeniť zadné
brzdové kotúče na **FORD**
Focus II Kombi (DA_,
FFS, DS) – návod na
výmenu

PODOBNÝ VIDEO TUTORIÁL



Toto video ukazuje proces výmeny podobnej súčiastky na inom vozidle

Dôležité!

Tento proces výmeny môžete použiť pre model:

FORD Focus II Kombi (DA_, FFS, DS) 1.6 TDCi, FORD Focus II Kombi (DA_, FFS, DS) 1.4, FORD Focus II Kombi (DA_, FFS, DS) 1.6, FORD Focus II Kombi (DA_, FFS, DS) 1.6 Ti, FORD Focus II Kombi (DA_, FFS, DS) 1.8 TDCi, FORD Focus II Kombi (DA_, FFS, DS) 1.8 Flexifuel, FORD Focus II Kombi (DA_, FFS, DS) 1.8, FORD Focus II Kombi (DA_, FFS, DS) 1.6 LPG

Postup sa môže mierne meniť podľa dizajnu auta.

Tento tutoriál bol vytvorený na základe procesu výmeny pre podobnú súčiastku na aute: FORD MONDEO III Kombi (BWY) 1.8 16V

**VÝMENA: BRZDOVÝCH KOTÚČOV – FORD FOCUS II
KOMBI (DA_, FFS, DS). NÁSTROJE, KTORÉ BUDETE
POTREBOVAŤ:**



- Drôtená kefa
- Sprej WD-40
- Čistič brzd
- Mazivo na vodiace závlačky brzdového strmeňa
- Medené mazivo
- Nástavec č. 13
- HEX nástavec č. H7
- Úderová rázová hlavica na matice kolies č.19
- Ráčňový kľúč
- Momentový kľúč
- Prípravok na zatlačenie brzdových piestov
- Plochý Skrutkovač
- Páčidlo
- Klin pod koleso auta

Kúpiť nástroje

Výmena: brzdových kotúčov – FORD Focus II Kombi (DA_, FFS, DS). Tip od AUTODOC:

- Vymeňte brzdové kotúče na aute FORD Focus II Kombi (DA_, FFS, DS) v kompletom sete na každej náprave, bez ohľadu na stav jednotlivých komponentov. Zaručí to rovnomerné brzdenie.
- Proces výmeny je rovnaký pre oba brzdové kotúče na rovnakej náprave.
- Pri výmene brzdových kotúčov vždy vymeňte aj brzdové platničky.
- Upozornenie! Pred začatím akejkoľvek práce vypnite motor – FORD Focus II Kombi (DA_, FFS, DS).

VÝMENU USKUTOČNITE V NASLEDUJÚCOM PORADÍ:


1

Otvorte kapotu. Odskrutkujte uzáver nádržky brzdovej kvapaliny.




2

Kolesá auta zaistíte pomocou klinov.



3

Uvoľnite upevňovacie skrutky kolesa. Použite rázový nástavec na koleso č. 19.




4

Zodvihnite zadnú časť vozidla a zaistite vozidlo na podperách.

5

Odskrutkujte skrutky kolies.




Výmena: brzdových kotúčov – FORD Focus II Kombi (DA_, FFS, DS). AUTODOC odporúča:

- Aby ste sa vyhli zraneniu, pri odskrutkovaní skrutiek držte koleso.


6

Odstráňte koleso.




7

Odpojte zádržnú pružinu brzdového strmeňa. Použite plochý skrutkovač.




8

Odstráňte krytky prachového puzdra vodiacich závlačiek brzdového strmeňa. Použite plochý skrutkovač.



9

Odskrutkujte upevnenie brzdového strmeňa. Použite imbusový kľúč č. H7. Použite ráčňový kľúč.



10

Odstráňte vodiace závlačky z brzdového strmeňa.


11

Rozšírte brzdové platničky. Použite páčidlo.



12

Odstráňte brzdový strmeň.




Výmena: brzdových kotúčov – FORD Focus II Kombi (DA_, FFS, DS).
Profesionáli odporúčajú:

- Priviažte strmeň k zaveseniu kolies alebo ku karosérii drôtikom bez odpojenia od brzdovej hadičky, aby sa predišlo strate tlaku v brzdovom systéme.
- Uistite sa, že brzdový strmeň nevisí na brzdovej hadičke.
- Po odstránení brzdového strmeňa nestláčajte brzdový pedál. Vypadol by totiž piest z brzdového valca, vyliala by sa brzdová kvapalina a systém by stratil tlak.
- Skontrolujte držiak brzdového strmeňa, vodiace závlačky brzdového strmeňa a puzdrá. Vyčistite ich. Ak je to potrebné, vymeňte ich.

13

Odstráňte brzdové platničky.



14

Vyčistite upevňovacie prvky držiaka brzdového strmeňa. Použite drôtenú kefu. Použite sprej WD-40.



15

Odstutkujte upevnenie svorky brzdového strmeňa. Použite nástavec č.13. Použite ráčňový kľúč.




16

Odstráňte upevňovacie skrutky (2 kusy).

17

Odstráňte svorku strmeňa.




18

Odstráňte brzdový kotúč.



19

Vyčistite náboj. Použijte drôtenú kefu. Natrite kontaktný povrch. Použijte medené mazivo.




20

Nainštalujte brzdový kotúč.



21

Očistite brzdový strmeň od prachu a špiny. Použijte drôtenú kefu. Použijte čistič brzd.




AUTODOC odporúča:

- Výmena: brzdových kotúčov – FORD Focus II Kombi (DA_, FFS, DS). Po aplikovaní spreja niekoľko minút počkajte.


22

Nainštalujte svorku brzdového strmeňa.




23 Nainštalujte upevňovacie skrutky (2 kusy).


24 Upevnite svorku brzdového strmeňa. Použite nástavec č.13. Použite momentový kľúč. Utiahnite ju krútiacim momentom 62 Nm.



25 Nainštalujte brzdové platničky.



26 Natrite piest brzdového strmeňa. Použite čistič brzd.




Výmena: brzdových kotúčov – FORD Focus II Kombi (DA_, FFS, DS).
Odporúčajú odborníci z AUTODOC:

- Po aplikácii spreja počkajte niekoľko minút.


27

Zatlačte piest brzdového strmeňa. Použite prípravok na zatlačenie brzdových piestov.



28

Nainštalujte brzdový strmeň a upevnite ho.




29

Očistite vodiace závlačky brzdového strmeňa.




30

Namažte vodiace závlačky brzdového strmeňa. Použite mazivo na vodiace závlačky brzdového strmeňa.




31

Zaskrutkujte vodiace závlačky.




32

Utiahnite upevňovacie prvky brzdového strmeňa. Použite imbusový kľúč č. H7. Použite momentový kľúč. Utiahnite ju krútiacim momentom 35 Nm.




33

Nainštalujte krytky prachového puzdra vodiacich závlačiek brzdového strmeňa.



34

Nainštalujte zádržnú pružinu brzdového strmeňa. Použite plochý skrutkovač.



35

Natrite povrch, kde je brzdový kotúč v kontakte s ráfikom kolesa. Použite medené mazivo.



36

Vyčistite povrch brzdového kotúča. Použite čistič brzd.




AUTODOC odporúča:

- Výmena: brzdových kotúčov – FORD Focus II Kombi (DA_, FFS, DS). Po aplikovaní spreja niekoľko minút počkajte.

37

Nainštalujte koleso.



Výmena: brzdových kotúčov – FORD Focus II Kombi (DA_, FFS, DS). Tip od odborníkov z AUTODOC:

- Na zabránenie zraneniu držte koleso pri zaskrutkovaní upevňovacích skrutiek.

38

Zaskrutkujte skrutky kolies. Použite rázový nástavec na koleso č. 19.




39

Dajte auto dolu a skrutkujte skrutky v krížovom poradí. Použite rázový nástavec na koleso č. 19. Použite momentový kľúč. Utiahnite ju krútiacim momentom 120 Nm.



40

Odstráňte zdviháky a klíny.



AUTODOC odporúča:

- **Dôležité!** Výmena: brzdových kotúčov – FORD Focus II Kombi (DA_, FFS, DS). Skontrolujte hladinu brzdovej kvapaliny v nádržke a v prípade potreby ju doplňte.

41

Utiahnite uzáver nádržky brzdovej kvapaliny. Zatvorte kapotu.

Výmena: brzdových kotúčov – FORD Focus II Kombi (DA_, FFS, DS). Tip od AUTODOC:

- Bez naštartovania motora stlačte brzdový pedál niekoľkokrát, až kým nebudete cítiť značný odpor.

VÝBORNE! 

ZOBRAZIŤ VIAC TUTORIÁLOV

AUTODOC – NÁHRADNÉ DIELY NAJVYŠŠEJ KVALITY ZA VÝBORNÚ CENU, A TO VŠETKO ONLINE

AUTODOC MOBILNÁ APLIKÁCIA: ZACHYŤTE SKVELÉ AKCIE PRI POHODLNO M NAKUPOVANÍ



+ AUTODOC

GET IT ON  **Google Play**

 **Download on the App Store**

Download

OBROVSKÝ VÝBER NÁHRADNÝCH DIELOV PRE VAŠE AUTO

BRZDOVÉ KOTÚČE: ŠIROKÝ VÝBER

i **VYHLÁSENIE O ODMIETNUTÍ ZODPOVEDNOSTI:**

Dokument obsahuje iba všeobecné odporúčania, ktoré pre vás môžu byť užitočné pri svojpomocnej oprave vášho auta alebo pri výmene niektorých dielov. AUTODOC nezodpovedá za poškodenie, zranenie alebo za škodu na majetku, spôsobenú opravou alebo výmenou dielov následkom nesprávneho použitia alebo nesprávneho pochopenia uvedených informácií.

AUTODOC neberie zodpovednosť za žiadne možné chyby alebo nejasnosti uvedené v tomto návode. Uvedené informácie majú iba informatívny charakter a nie je možné ich zameniť s radami od odborníkov.

AUTODOC neberie zodpovednosť za nesprávne alebo rizikové používanie vybavenia, náradia alebo náhradných dielov. AUTODOC odporúča byť pri výmene alebo oprave opatrný a prísne dodržiavať všetky bezpečnostné pravidlá. Pamätajte si: používanie dielov nízkej kvality nezaručí vášmu autu dostatočnú mieru bezpečnosti na cestách.

© Copyright 2023 – Všetok obsah na tejto stránke, a najmä texty, fotografie a grafika, je chránený zákonom o autorských právach. Všetky práva, vrátane práva na kopírovanie, zverenie tretím stranám, práva na úpravu a preklad, vlastní spoločnosť AUTODOC GmbH.