



Ako vymeniť zadné  
stierače na **Honda Jazz**  
**GD** – návod na výmenu

## VIDEO TUTORIÁL



### **ⓘ Dôležité!**

Tento proces výmeny môžete použiť pre model:

HONDA CR-V III (RE) 2.4 i-VTEC 4WD (RE7), HONDA Jazz Hatchback (GE, GG, GP, ZA) 1.3 HYBRID (GP1), HONDA CR-V III (RE) 2.4 4WD (RE4), HONDA Jazz Hatchback (GE, GG, GP, ZA) 1.4, HONDA Jazz Hatchback (GD, GE3, GE2) 1.3 (GD1), HONDA CR-V III (RE) 2.0 i 4WD (RE5), HONDA CR-V III (RE) 2.2 i-CTDi 4WD (RE6), HONDA Jazz Sedan (GD) 1.3 (GD6), HONDA Jazz Sedan (GD) 1.5 i-DSI (GD8), HONDA Jazz Hatchback (GE, GG, GP, ZA) 1.3 i, HONDA Jazz Hatchback (GE, GG, GP, ZA) 1.2, HONDA CR-V III (RE) 2.2 i-DTEC 4WD (RE6)


Postup sa môže mierne meniť podľa dizajnu auta.

Výmena: stieračov – Honda Jazz GD. Tip od AUTODOC:


- Celý postup práce vykonajte pri vypnutom motore.

## VÝMENA: STIERAČOV – HONDA JAZZ GD. ODPORÚČANÝ POSTUP KROKOV:


- 1** Pripravte si nové lišty stieračov čelného skla.



- 2** Ťahajte rameno od skla, až dokým to ďalej nepôjde.



- 3** Zatlačte na sponu.




4 Z ramena stierača odstráňte lištu.



### Výmena: stieračov – Honda Jazz GD. Profesionáli odporúčajú:

- Pri výmene lišty stierača dajte pozor, aby pružinou napnuté rameno stierača nenarazilo do skla.

5 Nainštalujte nové lišty stieračov a opatrne zatlačte rameno stierača smerom nadol ku sklu.



### Výmena: stieračov – Honda Jazz GD. Tip:

- Lištu stierača nechytajte na gumenej strane, aby sa predišlo poškodeniu grafitového náteru.
- Uistite sa, že gumička stierača je vhodne umiestnená na skle po celej jej dĺžke.

6

Zapnite zapalovanie.



7

Po inštalácii skontrolujte prácu stieračov.

**VÝBORNE!** **ZOBRAZIŤ VIAC TUTORIÁLOV**

## AUTODOC – NÁHRADNÉ DIELY NAJVYŠŠEJ KVALITY ZA VÝBORNÚ CENU, A TO VŠETKO ONLINE

AUTODOC MOBILNÁ APLIKÁCIA: ZACHYŤTE SKVELÉ AKCIE PRI  
POHODLNOM NAKUPOVANÍ



**AUTODOC**<sup>+</sup>

GET IT ON  
 Google Play

Download on the  
 App Store

Download

**OBROVSKÝ VÝBER NÁHRADNÝCH DIELOV PRE VAŠE AUTO**

**KÚPTE SI NÁHRADNÉ DIELY PRE HONDA**

**STIERAČE: ŠIROKÝ VÝBER**

**VYBERTE SI AUTODIELY PRE HONDA JAZZ GD**

**STIERAČE PRE HONDA: KÚPIŤ TERAZ**

**STIERAČE PRE HONDA JAZZ GD: NAJLEPŠIE AKCIE A  
PONUKY**

## **ⓘ VYHLÁSENIE O ODMIETNUTÍ ZODPOVEDNOSTI:**

Dokument obsahuje iba všeobecné odporúčania, ktoré pre vás môžu byť užitočné pri svojpomocnej oprave vášho auta alebo pri výmene niektorých dielov. AUTODOC nezodpovedá za poškodenie, zranenie alebo za škodu na majetku, spôsobenú opravou alebo výmenou dielov následkom nesprávneho použitia alebo nesprávneho pochopenia uvedených informácií.

AUTODOC neberie zodpovednosť za žiadne možné chyby alebo nejasnosti uvedené v tomto návode. Uvedené informácie majú iba informatívny charakter a nie je možné ich zameniť s radami od odborníkov.

AUTODOC neberie zodpovednosť za nesprávne alebo rizikové používanie vybavenia, náradia alebo náhradných dielov. AUTODOC odporúča byť pri výmene alebo oprave opatrný a prísne dodržiavať všetky bezpečnostné pravidlá. Pamätajte si: používanie dielov nízkej kvality nezaručí vášmu autu dostatočnú mieru bezpečnosti na cestách.

© Copyright 2022 – Všetok obsah na tejto stránke, a najmä texty, fotografie a grafika, je chránený zákonom o autorských právach. Všetky práva, vrátane práva na kopírovanie, zverenie tretím stranám, práva na úpravu a preklad, vlastní spoločnosť AUTODOC GmbH.