



Ako vymeniť vzduchový
filtr na **Mercedes W201** –
návod na výmenu

VIDEO TUTORIÁL

** Dôležité!**

Tento proces výmeny môžete použiť pre model:

MERCEDES-BENZ 190 (W201) 2.0 (201.023), MERCEDES-BENZ limuzina (W124) 200 2.0 (124.020), MERCEDES-BENZ limuzina (W124) 200 2.0, MERCEDES-BENZ W124 Kombi (S124) 200 2.0 (124.080)

Postup sa môže mierne meniť podľa dizajnu auta.

VÝMENA: VZDUCHOVÝ FILTER – MERCEDES W201.
ZOZNAM POTREBNÝCH NÁSTROJOV:



• Uterák z mikrovlákna

• Chránič blatníka


KÚPIŤ NÁSTROJE

Výmena: vzduchový filter – Mercedes W201. Tip od odborníkov z AUTODOC:


- Dodržiavajte podmienky, odporúčania a požiadavky pre konkrétne diely poskytnuté výrobcom.
- Celý postup práce vykonajte pri vypnutom motore.

VÝMENA: VZDUCHOVÝ FILTER – MERCEDES W201. POSTUPOJTE PODĽA NASLEDOVNÉHO PROCESU:

1 Otvorte kapotu.




2 Na ochranu laku a farby a plastových prvkov auta použite ochranné kryty na blatníky.



3 Uvoľnite spony krytu vzduchového filtra.



4 Odstráňte kryt vzduchového filtra.




5 Prekryte prívodnú vzduchovú hadičku uterákom z mikrovlákná, aby sa do systému nedostal prach a špina.




6 Odstráňte filtračný prvok z krytu filtra.



7 Vyčistite kryt a puzdro vzduchového filtra.



8 Vložte nový filtračný prvok do krytu filtra.



AUTODOC odporúča:

- Pri inštalácii zabráňte vniknutiu prachu a špiny do krytu vzduchového filtra.
- Mercedes W201 – Je dôležité používať iba kvalitné filtre.

9

Odstráňte uterák z mikrovlákná z vzduchovej prívodnej hadičky.



10

Nainštalujte kryt vzduchového filtra. Upevnite ho.




11

Zatlačte spony krytu vzduchového filtra na svoje miesto.




12

Odstráňte ochranný kryt blatníka.



13

Zatvorte kapotu.



VÝBORNE! 

ZOBRAZIŤ VIAC TUTORIÁLOV

AUTODOC – NÁHRADNÉ DIELY NAJVYŠŠEJ KVALITY ZA VÝBORNÚ CENU, A TO VŠETKO ONLINE

AUTODOC MOBILNÁ APLIKÁCIA: ZACHYŤTE SKVELÉ AKCIE PRI
POHODLNOM NAKUPOVANÍ



+ AUTODOC

GET IT ON
Google Play

Download on the
App Store

Download

OBROVSKÝ VÝBER NÁHRADNÝCH DIELOV PRE VAŠE AUTO

KÚPTE SI NÁHRADNÉ DIELY PRE MERCEDES

VZDUCHOVÉ FILTRE: ŠIROKÝ VÝBER

VYBERTE SI AUTODIELY PRE MERCEDES W201

VZDUCHOVÉ FILTRE PRE MERCEDES: KÚPIŤ TERAZ

**VZDUCHOVÉ FILTRE PRE MERCEDES W201: NAJLEPŠIE
AKCIE A PONUKY**

i VYHLÁSENIE O ODMIETNUTÍ ZODPOVEDNOSTI:

Dokument obsahuje iba všeobecné odporúčania, ktoré pre vás môžu byť užitočné pri svojpomocnej oprave vášho auta alebo pri výmene niektorých dielov. AUTODOC nezodpovedá za poškodenie, zranenie alebo za škodu na majetku, spôsobenú opravou alebo výmenou dielov následkom nesprávneho použitia alebo nesprávneho pochopenia uvedených informácií.

AUTODOC neberie zodpovednosť za žiadne možné chyby alebo nejasnosti uvedené v tomto návode. Uvedené informácie majú iba informatívny charakter a nie je možné ich zameniť s radami od odborníkov.

AUTODOC neberie zodpovednosť za nesprávne alebo rizikové používanie vybavenia, náradia alebo náhradných dielov. AUTODOC odporúča byť pri výmene alebo oprave opatrný a prísne dodržiavať všetky bezpečnostné pravidlá. Pamätajte si: používanie dielov nízkej kvality nezaručí vášmu autu dostatočnú mieru bezpečnosti na cestách.

© Copyright 2023 – Všetok obsah na tejto stránke, a najmä texty, fotografie a grafika, je chránený zákonom o autorských právach. Všetky práva, vrátane práva na kopírovanie, zverenie tretím stranám, práva na úpravu a preklad, vlastní spoločnosť AUTODOC SE.