



Ako vymeniť smerovky
na **Mercedes W201** –
návod na výmenu

VIDEO TUTORIÁL



Dôležité!

Tento proces výmeny môžete použiť pre model:

MERCEDES-BENZ 190 (W201) E 1.8 (201.018), MERCEDES-BENZ 190 (W201) 2.0 (201.022), MERCEDES-BENZ 190 (W201) E 2.0 (201.024), MERCEDES-BENZ 190 (W201) 2.0 (201.023), MERCEDES-BENZ 190 (W201) E 2.0, MERCEDES-BENZ 190 (W201) E 2.3-16, MERCEDES-BENZ 190 (W201) E 2.3-16 (201.034), MERCEDES-BENZ 190 (W201) E 2.3, MERCEDES-BENZ 190 (W201) E 2.3 (201.028), MERCEDES-BENZ 190 (W201) E 2.5-16, MERCEDES-BENZ 190 (W201) E 2.6, MERCEDES-BENZ 190 (W201) D 2.0 (201.122), MERCEDES-BENZ 190 (W201) D 2.5 (201.126), MERCEDES-BENZ 190 (W201) Turbo-D 2.5 (201.128), MERCEDES-BENZ 190 (W201) E 2.6 (201.029), (+ 3)

Postup sa môže mierne meniť podľa dizajnu auta.

VÝMENA: SMEROVKY – MERCEDES W201. ZOZNAM
POTREBNÝCH NÁSTROJOV:



- Dielektrické mazivo
- Chránič blatníka

[KÚPIŤ NÁSTROJE](#)

Výměna: smerovky – Mercedes W201. Tip od odborníků z AUTODOC:

- Celý postup práce vykonajte pri vypnutom motore.

VÝMENA: SMEROVKY – MERCEDES W201. ODPORÚČANÝ POSTUP KROKOV:


1

Otvorte kapotu.




2

Na ochranu laku a farby a plastových prvkov auta použite ochranné kryty na blatníky.



3


Odskrutkujte upevňovací prvok svetla smerovky.



4 Odstráňte svetlo smerovky.




5 Odpojte konektor svetla smerovky.




6 Natrite konektor svetla smerovky. Použite dielektrické mazivo.



7 Nasadte žiarovku do nového svetla smerovky.




8 Pripevnite konektor svetla smerovky.




9 Nainštalujte nové svetlo smerovky.



10 Naskrutkujte upevňovací prvok svetla smerovky.



11 Odstráňte ochranný kryt blatníka.




12 Zatvorte kapotu.



13

Skontrolujte, či svetlo smerovky funguje správne.



VÝBORNE! 

ZOBRAZIŤ VIAC TUTORIÁLOV

AUTODOC – NÁHRADNÉ DIELY NAJVYŠŠEJ KVALITY ZA VÝBORNÚ CENU, A TO VŠETKO ONLINE

AUTODOC MOBILNÁ APLIKÁCIA: ZACHYŤTE SKVELÉ AKCIE PRI
POHODLNOM NAKUPOVANÍ



+ AUTODOC

GET IT ON
Google Play

Download on the
App Store

Download

OBROVSKÝ VÝBER NÁHRADNÝCH DIELOV PRE VAŠE AUTO

KÚPTE SI NÁHRADNÉ DIELY PRE MERCEDES

PRÍDAVNÉ SMEROVÉ SVETLO: ŠIROKÝ VÝBER

VYBERTE SI AUTODIELY PRE MERCEDES W201

**PRÍDAVNÉ SMEROVÉ SVETLO PRE MERCEDES: KÚPIŤ
TERAZ**

**PRÍDAVNÉ SMEROVÉ SVETLO PRE MERCEDES W201:
NAJLEPŠIE AKCIE A PONUKY**

i VYHLÁSENIE O ODMIETNUTÍ ZODPOVEDNOSTI:

Dokument obsahuje iba všeobecné odporúčania, ktoré pre vás môžu byť užitočné pri svojpomocnej oprave vášho auta alebo pri výmene niektorých dielov. AUTODOC nezodpovedá za poškodenie, zranenie alebo za škodu na majetku, spôsobenú opravou alebo výmenou dielov následkom nesprávneho použitia alebo nesprávneho pochopenia uvedených informácií.

AUTODOC neberie zodpovednosť za žiadne možné chyby alebo nejasnosti uvedené v tomto návode. Uvedené informácie majú iba informatívny charakter a nie je možné ich zameniť s radami od odborníkov.

AUTODOC neberie zodpovednosť za nesprávne alebo rizikové používanie vybavenia, náradia alebo náhradných dielov. AUTODOC odporúča byť pri výmene alebo oprave opatrný a prísne dodržiavať všetky bezpečnostné pravidlá. Pamätajte si: používanie dielov nízkej kvality nezaručí vášmu autu dostatočnú mieru bezpečnosti na cestách.

© Copyright 2023 – Všetok obsah na tejto stránke, a najmä texty, fotografie a grafika, je chránený zákonom o autorských právach. Všetky práva, vrátane práva na kopírovanie, zverenie tretím stranám, práva na úpravu a preklad, vlastní spoločnosť AUTODOC SE.