



Ako vymeniť kabínový
filter na recirkuláciu
vzduchu na **MERCEDES-
BENZ Trieda E Valník /
Podvozok (VF210)** –
návod na výmenu

PODOBNÝ VIDEO TUTORIÁL



Toto video ukazuje proces výmeny podobnej súčiastky na inom vozidle

Dôležité!


Tento proces výmeny môžete použiť pre model:

MERCEDES-BENZ Trieda E Valník / Podvozok (VF210) E 280 (210.663)

Postup sa môže mierne meniť podľa dizajnu auta.

Tento tutoriál bol vytvorený na základe procesu výmeny pre podobnú súčiastku na aute: MERCEDES-BENZ Trieda E Saloon (W210) E 430 (210.070)

VÝMENA: KABÍNOVÉHO FILTRA NA RECIRKULÁCIU
VZDUCHU – MERCEDES-BENZ TRIEDA E VALNÍK /
PODVOZOK (VF210). NÁSTROJE, KTORÉ BUDETE
POTREBOVAŤ:



- Křížový skrutkovač

Kúpiť nástroje

Výmena: kabínového filtra na recirkuláciu vzduchu – MERCEDES-BENZ Trieda E Valník / Podvozok (VF210). Odporúčajú odborníci z AUTODOC:

- Dodržiavajte podmienky, odporúčania a požiadavky pre konkrétne diely poskytnuté výrobcom.
- Ak sa prívod vzduchu do kabíny rapídne znížil, vymeňte filter ešte pred plánovanou údržbou.
- Vymeňte kabínové filtre recirkulovaného vzduchu ako set.
- Celý postup práce vykonajte pri vypnutom motore.

VÝMENA: KABÍNOVÉHO FILTRA NA RECIRKULÁCIU VZDUCHU – MERCEDES-BENZ TRIEDA E VALNÍK / PODVOZOK (VF210). VYKONAJTE NASLEDUJÚCE KROKY:


1

Sedadlo spolujazdca posuňte čo najviac dozadu.




2


Pod kryt kabínového filtra rozprestrite plátno na ochranu interiérového čalúnenia pred zašpinením.



- 3 Odskrutkujte upevňovacie prvky na bočnom ozdobnom paneli na strane spolujazdca. Použite krížový skrutkovač PH.



- 4 Bočný ozdobný panel na strane spolujazdca vypáňte, opatrne uvoľnite z upevňovacích prvkov a odstráňte.




- 5 Odstráňte upevňovacie prvky kabínových filtrov recirkulovaného vzduchu.




- 6 Odstráňte kabínové filtre recirkulovaného vzduchu z krytu jednotky ovládania klimatizácie.

- 7 Nainštalujte kabínové filtre recirkulovaného vzduchu do svojich montážnych pozícií.


- 8 Zamknite upevňovacie prvky kabínových filtrov recirkulovaného vzduchu.



- 9 Nainštalujte bočný ozdobný panel. Súčiastku dajte do správnej polohy za použitia vodiacich prvkov a zafixujte upevňovacie prvky.




- 10 Zaskrutkujte upevňovacie prvky bočného ozdobného panela. Použite krížový skrutkovač PH.



AUTODOC odporúča:

- Upozornenie! Pre zabránenie poškodenia upevňovacích prvkov na aute počas inštalácie nepoužívajte príliš veľkú silu. MERCEDES-BENZ Trieda E Valník / Podvozok (VF210)

- 11 Odstráňte plátno.



12

Sedadlo spolujazdca vráťte do jeho pôvodnej polohy.



13

Zapnite zapaľovanie.

14

Zapnite systém klimatizácie. Je potrebné sa uistiť, že komponenty pracujú správne.

15

Vypnite zapaľovanie.

VÝBORNE! 

ZOBRAZIŤ VIAC TUTORIÁLOV

AUTODOC – NÁHRADNÉ DIELY NAJVYŠŠEJ KVALITY ZA VÝBORNÚ CENU, A TO VŠETKO ONLINE

AUTODOC MOBILNÁ APLIKÁCIA: ZACHYŤTE SKVELÉ AKCIE PRI
POHODLNOM NAKUPOVANÍ



AUTODOC⁺

GET IT ON
 **Google Play**

 Download on the
App Store

Download

OBROVSKÝ VÝBER NÁHRADNÝCH DIELOV PRE VAŠE AUTO

FILTER VNÚTORNÉHO PRIESTORU: ŠIROKÝ VÝBER

ⓘ VYHLÁSENIE O ODMIETNUTÍ ZODPOVEDNOSTI:

Dokument obsahuje iba všeobecné odporúčania, ktoré pre vás môžu byť užitočné pri svojpomocnej oprave vášho auta alebo pri výmene niektorých dielov. AUTODOC nezodpovedá za poškodenie, zranenie alebo za škodu na majetku, spôsobenú opravou alebo výmenou dielov následkom nesprávneho použitia alebo nesprávneho pochopenia uvedených informácií.

AUTODOC neberie zodpovednosť za žiadne možné chyby alebo nejasnosti uvedené v tomto návode. Uvedené informácie majú iba informatívny charakter a nie je možné ich zameniť s radami od odborníkov.

AUTODOC neberie zodpovednosť za nesprávne alebo rizikové používanie vybavenia, náradia alebo náhradných dielov. AUTODOC odporúča byť pri výmene alebo oprave opatrný a prísne dodržiavať všetky bezpečnostné pravidlá. Pamätajte si: používanie dielov nízkej kvality nezaručí vášmu autu dostatočnú mieru bezpečnosti na cestách.

© Copyright 2021 – Všetok obsah na tejto stránke, a najmä texty, fotografie a grafika, je chránený zákonom o autorských právach. Všetky práva, vrátane práva na kopírovanie, zverenie tretím stranám, práva na úpravu a preklad, vlastní spoločnosť AUTODOC GmbH.