



Ako vymeniť ľavé
silentblok motora na
**MERCEDES-BENZ Trieda
E Valník / Podvozok
(VF211)** – návod na
výmenu

PODOBNÝ VIDEO TUTORIÁL



Toto video ukazuje proces výmeny podobnej súčiastky na inom vozidle

Dôležité!

Tento proces výmeny môžete použiť pre model:

MERCEDES-BENZ Trieda E Valník / Podvozok (VF211) E 220 CDI (211.608),

MERCEDES-BENZ Trieda E Valník / Podvozok (VF211) E 270 CDI (211.616),

MERCEDES-BENZ Trieda E Valník / Podvozok (VF211) E 280 CDI (211.620)

Postup sa môže mierne meniť podľa dizajnu auta.

Tento tutoriál bol vytvorený na základe procesu výmeny pre podobnú súčiastku na aute: MERCEDES-BENZ Trieda E Saloon (W210) E 270 CDI (210.016)

VÝMENA: SILENTBLOKOV MOTORA – MERCEDES-BENZ
TRIEDA E VALNÍK / PODVOZOK (VF211). POTREBNÉ
NÁSTROJE:



- Drôtená kefa
- Sprej WD-40
- Univerzálny čistiaci sprej
- Momentový kľúč
- Nástavec č. 13
- Nástavec č. 16
- Ráčňový kľúč
- Teleskopický magnet
- Hydraulický prevodový zdvihák
- Chránič blatníka

Kúpiť nástroje

Výmena: silentblokov motora – MERCEDES-BENZ Trieda E Valník / Podvozok (VF211). AUTODOC odporúča:

- Celý postup práce vykonajte pri vypnutom motore.

VÝMENU USKUTOČNITE V NASLEDUJÚCOM PORADÍ:

1

Otvorte kapotu.

2


Na ochranu laku a farby a plastových prvkov auta použite ochranné kryty na blatníky.

3


Zdvihnite auto pomocou zdviháka alebo ho umiestnite nad montážnu jamu.

4

Vyčistite upevňovacie prvky uloženia motora. Použite drôtenú kefu. Použite sprej WD-40.

**5**

Odskrutkujte vrchný upevňovací prvok uloženia motora. Použite nástavec č.16. Použite ráčňový kľúč.




6 Odstráňte upevňovaciú skrutku. Použite teleskopický magnet.



7 Odskrutkujte spodný upevňovací prvok uloženia motora. Použite nástavec č.13. Použite ráčňový kľúč.



8 Odstráňte upevňovaciú skrutku.



9 Podprite motor v mieste olejovej vane. Použite zdvihák s hydraulickými prevodmi.




10 Odstráňte upevnenie motora.




11 Vyčistite montážnu pozíciu upevnenia motora. Použite drôtenú kefu. Použite viacúčelový čistiaci sprej.




12 Nainštalujte nové uloženie motora.



13 Nainštalujte upevňovaciu skrutku.



14 Odstráňte podporu spod motora.



Výmena: silentblokov motora – MERCEDES-BENZ Trieda E Valník / Podvozok (VF211). Profesionáli odporúčajú:

- Zdvihák s hydraulickými prevodmi pomaly, hladko a bez trhania dajte dolu, aby sa nepoškodili zostavy a mechanizmy.

- 15** Utiahnite spodný upevňovací prvok uloženia motora. Použite nástavec č.13. Použite momentový kľúč. Utiahnite ju krútiacim momentom 35 Nm.



- 16** Auto dajte na zem.

- 17** Nainštalujte upevňovaciu skrutku.

- 18** Utiahnite vrchný upevňovací prvok uloženia motora. Použite nástavec č.16. Použite momentový kľúč. Utiahnite ju krútiacim momentom 55 Nm.



- 19** Odstráňte ochranný kryt blatníka.

- 20** Zatvorte kapotu.

VÝBORNE! 

ZOBRAZIŤ VIAC TUTORIÁLOV

AUTODOC – NÁHRADNÉ DIELY NAJVYŠŠEJ KVALITY ZA VÝBORNÚ CENU, A TO VŠETKO ONLINE

**AUTODOC MOBILNÁ APLIKÁCIA: ZACHYŤTE SKVELÉ AKCIE PRI
POHODLNO M NAKUPOVANÍ**



+ AUTODOC

GET IT ON
Google Play

Download on the
App Store

Download

OBROVSKÝ VÝBER NÁHRADNÝCH DIELOV PRE VAŠE AUTO

SILENTBLOK MOTORA: ŠIROKÝ VÝBER

i **VYHLÁSENIE O ODMIETNUTÍ ZODPOVEDNOSTI:**

Dokument obsahuje iba všeobecné odporúčania, ktoré pre vás môžu byť užitočné pri svojpomocnej oprave vášho auta alebo pri výmene niektorých dielov. AUTODOC nezodpovedá za poškodenie, zranenie alebo za škodu na majetku, spôsobenú opravou alebo výmenou dielov následkom nesprávneho použitia alebo nesprávneho pochopenia uvedených informácií.

AUTODOC neberie zodpovednosť za žiadne možné chyby alebo nejasnosti uvedené v tomto návode. Uvedené informácie majú iba informatívny charakter a nie je možné ich zameniť s radami od odborníkov.

AUTODOC neberie zodpovednosť za nesprávne alebo rizikové používanie vybavenia, náradia alebo náhradných dielov. AUTODOC odporúča byť pri výmene alebo oprave opatrný a prísne dodržiavať všetky bezpečnostné pravidlá. Pamätajte si: používanie dielov nízkej kvality nezaručí vášmu autu dostatočnú mieru bezpečnosti na cestách.

© Copyright 2022 – Všetok obsah na tejto stránke, a najmä texty, fotografie a grafika, je chránený zákonom o autorských právach. Všetky práva, vrátane práva na kopírovanie, zverenie tretím stranám, práva na úpravu a preklad, vlastní spoločnosť AUTODOC GmbH.