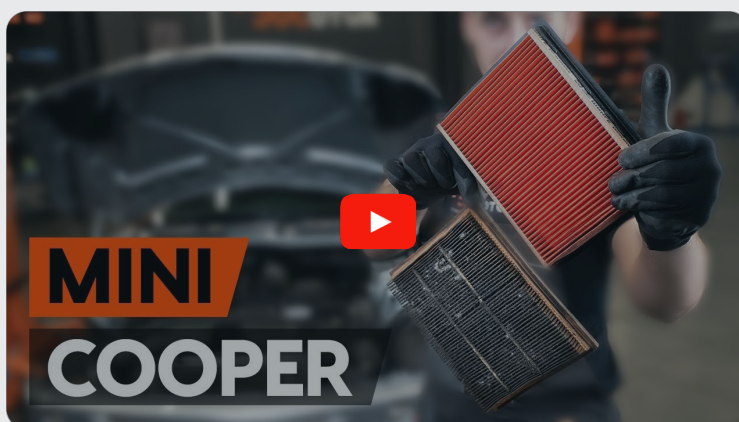




Ako vymeniť vzduchový  
filtr na **MINI Cabrio (R52)**  
– návod na výmenu

## PODOBNÝ VIDEO TUTORIÁL



Toto video ukazuje proces výmeny podobnej súčiastky na inom vozidle

### **Dôležité!**

Tento proces výmeny môžete použiť pre model:  
MINI Cabrio (R52) 1.6 One, MINI Cabrio (R52) 1.6 Cooper

Postup sa môže mierne meniť podľa dizajnu auta.

Tento tutoriál bol vytvorený na základe procesu výmeny pre podobnú súčiastku na aute: MINI Hatchback (R50, R53) 1.6 Cooper

VÝMENA: VZDUCHOVÝ FILTER – MINI CABRIO (R52).  
POTREBNÉ NÁSTROJE:



- Nástavec č. 6
- Nástavec č. 8
- Ráčňový kľúč
- Chránič blatníka

**Kúpiť nástroje**

### AUTODOC odporúča:


- Výmena: vzduchový filter – MINI Cabrio (R52). Dodržte harmonogram údržby, odporúčania a požiadavky, ktoré uvádza výrobca.
- Celý postup práce vykonajte pri vypnutom motore.

## VÝMENA: VZDUCHOVÝ FILTER – MINI CABRIO (R52). VYKONAJTE NASLEDUJÚCE KROKY:

**1** Otvorte kapotu.

**2** Na ochranu laku a farby a plastových prvkov auta použite ochranné kryty na blatníky.

**3** Povoľte svorky a odstráňte hadičku prívodu vzduchu z krytu filtra. Použite nástavec č.6. Použite ráčňový kľúč.




**4** Uvoľnite upevňovacie skrutky krytu vzduchového filtra. Použite nástavec č.8. Použite ráčňový kľúč.



5

Odstráňte veko filtra.




Výmena: vzduchový filter – MINI Cabrio (R52). Odporúčajú odborníci z AUTODOC:

- Odstráňte súčiastku vertikálne voči krytu motora.


6

Odstráňte filtračný prvok z krytu filtra.



7

Vyčistite kryt a puzdro vzduchového filtra.




Výmena: vzduchový filter – MINI Cabrio (R52). Tip:

- Pred vyčistením krytu a puzdra vzduchového filtra prekryte časti vzduchového potrubia, snímač prúdenia vzduchu (ak je tu), a škrtiacu klapku čistou látkou.

8

Nainštalujte nový filtračný prvok do krytu filtra. Uistite sa, že okraj filtra je tesne pripevnený ku krytu.



Výmena: vzduchový filter – MINI Cabrio (R52). Tip od odborníkov z AUTODOC:

- Skontrolujte správne umiestnenie filtračného prvku. Neohýbajte ho.
- MINI Cabrio (R52) – Je dôležité používať iba kvalitné filtre.
- Pri inštalácii zabráňte vniknutiu prachu a špiny do krytu vzduchového filtra.


9

Nainštalujte kryt vzduchového filtra a upevnite ho.




10

Pripojte prírodnú vzduchovú hadičku ku krytu vzduchového filtra. Uťahnite svorku hadičky palivového filtra. Použite nástavec č.6.



11

Zaskrutkujte skrutky krytu vzduchového filtra. Použite nástavec č.8. Použite ráčňový kľúč.



12

Odstráňte ochranný kryt blatníka.

13

Zatvorte kapotu.

**VÝBORNE!** 👍

**ZOBRAZIŤ VIAC TUTORIÁLOV**



## AUTODOC – NÁHRADNÉ DIELY NAJVYŠŠEJ KVALITY ZA VÝBORNÚ CENU, A TO VŠETKO ONLINE

AUTODOC MOBILNÁ APLIKÁCIA: ZACHYŤTE SKVELÉ AKCIE PRI  
POHODLNOM NAKUPOVANÍ



**AUTODOC**

GET IT ON  
 Google Play

Download on the  
 App Store

Download

**OBROVSKÝ VÝBER NÁHRADNÝCH DIELOV PRE VAŠE AUTO**

**VZDUCHOVÉ FILTRE: ŠIROKÝ VÝBER**

### **i VYHLÁSENIE O ODMIETNUTÍ ZODPOVEDNOSTI:**

Dokument obsahuje iba všeobecné odporúčania, ktoré pre vás môžu byť užitočné pri svojpomocnej oprave vášho auta alebo pri výmene niektorých dielov. AUTODOC nezodpovedá za poškodenie, zranenie alebo za škodu na majetku, spôsobenú opravou alebo výmenou dielov následkom nesprávneho použitia alebo nesprávneho pochopenia uvedených informácií.

AUTODOC neberie zodpovednosť za žiadne možné chyby alebo nejasnosti uvedené v tomto návode. Uvedené informácie majú iba informatívny charakter a nie je možné ich zameniť s radami od odborníkov.

AUTODOC neberie zodpovednosť za nesprávne alebo rizikové používanie vybavenia, náradia alebo náhradných dielov. AUTODOC odporúča byť pri výmene alebo oprave opatrný a prísne dodržiavať všetky bezpečnostné pravidlá. Pamätajte si: používanie dielov nízkej kvality nezaručí vášmu autu dostatočnú mieru bezpečnosti na cestách.

© Copyright 2021 – Všetok obsah na tejto stránke, a najmä texty, fotografie a grafika, je chránený zákonom o autorských právach. Všetky práva, vrátane práva na kopírovanie, zverenie tretím stranám, práva na úpravu a preklad, vlastní spoločnosť AUTODOC GmbH.