



Alternátor postup
výmeny na vašom aute

VIDEO TUTORIÁL



POTREBNÉ NÁSTROJE:



- Kombinačný kľúč
- Úderová rázová hlavica
- Račňový kľúč
- Chránič blatníka


KÚPIŤ NÁSTROJE

Pozor!

- Ak alternátor neskontrolujete včas, môže to mať za následok jeho poruchu a neustále slabo nabitú alebo úplne vybitú batériu, ktorá nakoniec zlyhá. Ak nastane niektorá z týchto situácií, vozidlo nebude možné naštartovať bežným spôsobom.
- Všetky práce sa musia vykonávať pri vypnutom a vychladnutom motore.
- Neodpájajte póly akumulátora, keď je motor v chode.
- Zaizolujte póly batérie, aby nedošlo ku skratu.

1

Odpojte záporný pól batérie.




2


Odstráňte všetky komponenty, ktoré bránia prístupu k alternátoru a mechanizmu napínania remeňa.

3


Uvoľnite napnutie hnacieho remeňa alternátora.




4 Odstráňte hnací remeň alternátora.




5 Odpojte vodiče po odpojení ich zádržných prvkov.



6 Odskrutkujte upevňovacie prvky alternátora.



7 Odstráňte alternátor.



8 Nainštalujte nový komponent.

9 Zabezpečte upevňovacie prvky alternátora.

10 Zapojte vodiče zaistením zádržných prvkov.

11 Nainštalujte hnací remeň alternátora.

12 Nastavte napnutie hnacieho remeňa alternátora.

13 Znovu nainštalujte všetky odstránené komponenty v opačnom poradí.

AUTODOC – NÁHRADNÉ DIELY NAJVYŠŠEJ KVALITY ZA VÝBORNÚ CENU, A TO VŠETKO ONLINE

AUTODOC MOBILNÁ APLIKÁCIA: ZACHYŤTE SKVELÉ AKCIE PRI POHODLNOM NAKUPOVANÍ



+ AUTODOC

GET IT ON  **Google Play**

 **Download on the App Store**

Download

OBROVSKÝ VÝBER NÁHRADNÝCH DIELOV PRE VAŠE AUTO

ALTERNÁTOR: ŠIROKÝ VÝBER

i **VYHLÁSENIE O ODMIETNUTÍ ZODPOVEDNOSTI:**

Dokument obsahuje iba všeobecné odporúčania, ktoré pre vás môžu byť užitočné pri svojpomocnej oprave vášho auta alebo pri výmene niektorých dielov. AUTODOC nezodpovedá za poškodenie, zranenie alebo za škodu na majetku, spôsobenú opravou alebo výmenou dielov následkom nesprávneho použitia alebo nesprávneho pochopenia uvedených informácií.

AUTODOC neberie zodpovednosť za žiadne možné chyby alebo nejasnosti uvedené v tomto návode. Uvedené informácie majú iba informatívny charakter a nie je možné ich zameniť s radami od odborníkov.

AUTODOC neberie zodpovednosť za nesprávne alebo rizikové používanie vybavenia, náradia alebo náhradných dielov. AUTODOC odporúča byť pri výmene alebo oprave opatrný a prísne dodržiavať všetky bezpečnostné pravidlá. Pamätajte si: používanie dielov nízkej kvality nezaručí vášmu autu dostatočnú mieru bezpečnosti na cestách.

© Copyright 2023 – Všetok obsah na tejto stránke, a najmä texty, fotografie a grafika, je chránený zákonom o autorských právach. Všetky práva, vrátane práva na kopírovanie, zverenie tretím stranám, práva na úpravu a preklad, vlastní spoločnosť AUTODOC SE.