




Puzdro stabilizátora
postup výmeny na vašom
aute

VIDEO TUTORIÁL



BUDETE POTREBOVAŤ TIETO VECI:




- set vhodných nástrojov
- sprej WD-40
- drôtená kefa
- momentový kľúč
- páčidlo
- kliešte
- set nových silentblokov stabilizátora
- nové upevňovacie prvky

KÚPIŤ NÁSTROJE

Pozor!

- Stabilizátor znižuje mieru nakláňania karosérie vozidla
- Vo väčšine prípadov je tento komponent upevnený ku karosérii auta alebo pomocnému rámu cez gumové silentbloky
- Keďže sa stabilizátor neustále kýva dopredu a dozadu počas pohybu auta, silentbloky sa postupne opotrebovávajú
- Vozidlo môže mať dva stabilizátory, jeden na každej náprave, iba jeden alebo žiadny
- Silentbloky na danej náprave meňte iba v pároch, pretože majú rovnakú životnosť
- Hlavné znaky opotrebovaných silentblokov sú vrzganie počas jazdy na hrboľatých cestách a klepanie, ktoré je počuť od kolies


- 1** Zdvihnite auto použitím zdviháka, montážnych stojanov a klinov pod kolesá; Alebo použite zdvihaciu platformu / servisnú jamu



Dôležité!

- Pred začatím práce sa uistite, že celá náprava voľne visí
- Uvoľní sa tým záťaž kladená na stabilizátor

2 Vyčistite a odstráňte svorky a vytiahnite silentbloky



Pozor!

- Pre montáž stabilizátora k pomocnému rámu alebo ku karosérii auta sa silentbloky upevňujú pomocou svoriek
- Podľa dizajnu vozidla budete možno k výmene silentblokov potrebovať odstrániť nielen svorky silentbloku, ale aj samotný stabilizátor

3 Skontrolujte stabilizátor, či nemá stopy korózie alebo iné poškodenie




4 Nezabudnite použiť nové upevňovacie prvky



5

Skontrolujte, a podľa potreby vymeňte svorky



AUTODOC – NÁHRADNÉ DIELY NAJVYŠŠEJ KVALITY ZA VÝBORNÚ CENU, A TO VŠETKO ONLINE

AUTODOC MOBILNÁ APLIKÁCIA: ZACHYŤTE SKVELÉ AKCIE PRI POHODLNOM NAKUPOVANÍ



+ AUTODOC

GET IT ON  **Google Play**

 **Download on the App Store**

Download

OBROVSKÝ VÝBER NÁHRADNÝCH DIELOV PRE VAŠE AUTO

PUZDRO STABILIZÁTORA: ŠIROKÝ VÝBER

(i) VYHLÁSENIE O ODMIETNUTÍ ZODPOVEDNOSTI:

Dokument obsahuje iba všeobecné odporúčania, ktoré pre vás môžu byť užitočné pri svojpomocnej oprave vášho auta alebo pri výmene niektorých dielov. AUTODOC nezodpovedá za poškodenie, zranenie alebo za škodu na majetku, spôsobenú opravou alebo výmenou dielov následkom nesprávneho použitia alebo nesprávneho pochopenia uvedených informácií.

AUTODOC neberie zodpovednosť za žiadne možné chyby alebo nejasnosti uvedené v tomto návode. Uvedené informácie majú iba informatívny charakter a nie je možné ich zameniť s radami od odborníkov.

AUTODOC neberie zodpovednosť za nesprávne alebo rizikové používanie vybavenia, náradia alebo náhradných dielov. AUTODOC odporúča byť pri výmene alebo oprave opatrný a prísne dodržiavať všetky bezpečnostné pravidlá. Pamätajte si: používanie dielov nízkej kvality nezaručí vášmu autu dostatočnú mieru bezpečnosti na cestách.

© Copyright 2023 – Všetok obsah na tejto stránke, a najmä texty, fotografie a grafika, je chránený zákonom o autorských právach. Všetky práva, vrátane práva na kopírovanie, zverenie tretím stranám, práva na úpravu a preklad, vlastní spoločnosť AUTODOC SE.