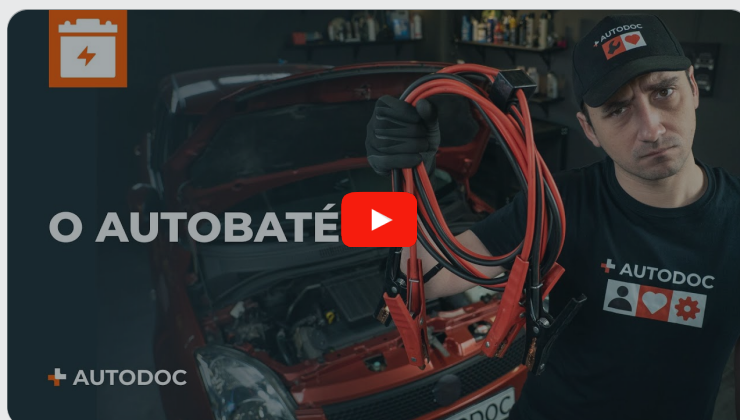




Autobatéria postup  
výmeny na vašom aute

## VIDEO TUTORIÁL



### POTREBNÉ NÁSTROJE:



- Kombinačný kľúč
- Úderová rázová hlavica
- Ráčňový kľúč
- Chránič blatníka

**KÚPIŤ NÁSTROJE**

## Pozor!

- Niekedy robí aj skúseným vodičom problém povedať, ktorý pól autobatérie je pri odstraňovaní batérie alebo pri práci s elektrickým systémom potrebné odpojiť ako prvý.
- V tomto ohľade je nutné dodržiavať pravidlá nielen v rámci odstránenia autobatérie, ale aj v rámci inštalácie novej, merania jej nabitia a tiež jej používania.


1

Autobatéria má dva póly - jeden kladný a jeden záporný



2

Záporný je pripojený ku karosérii auta alebo k bloku motora



3

Kladný je pripojený k elektrickému systému vozidla, ktorý obsahuje tieto zariadenia: štartér, zapal'ovacie cievky, elektronické riadiace jednotky, rôzne servá, svetlá, informačný a zábavný systém, a iné zariadenia.




4

Pri odstraňovaní autobatérie je potrebné najskôr odpojiť záporný pól.




5

V rámci procesu odpojovania pólov autobatérie je tu riziko náhodného dotknutia sa svorky/držiaka, kovových častí v motorovom priestore alebo karosérie auta. V prípade odpojenia kladného pólu ako prvého vznikne skrat.



6

V systéme navyše po určitý čas po odpojení kladného pólu zostane zvyškové napätie, čo znamená, že kontakt medzi pólom a kovovými dielmi tiež spôsobí skrat.



7

Pri inštalovaní autobatérie je naopak potrebné, aby sa ako prvý zapojil kladný pól.



### AUTODOC odporúča:

- Pozor! Pri práci s autobatériou sa nesmie zabudnúť na odizolovanie kladného pólu, aby nevznikol skrat

# AUTODOC – NÁHRADNÉ DIELY NAJVYŠŠEJ KVALITY ZA VÝBORNÚ CENU, A TO VŠETKO ONLINE

**AUTODOC MOBILNÁ APLIKÁCIA: ZACHYŤTE SKVELÉ AKCIE PRI POHODLNOM NAKUPOVANÍ**



**+ AUTODOC**

GET IT ON  **Google Play**

 **Download on the App Store**

**Download**

**OBROVSKÝ VÝBER NÁHRADNÝCH DIELOV PRE VAŠE AUTO**

**AUTOBATÉRIA: ŠIROKÝ VÝBER**

## **(i) VYHLÁSENIE O ODMIETNUTÍ ZODPOVEDNOSTI:**

Dokument obsahuje iba všeobecné odporúčania, ktoré pre vás môžu byť užitočné pri svojpomocnej oprave vášho auta alebo pri výmene niektorých dielov. AUTODOC nezodpovedá za poškodenie, zranenie alebo za škodu na majetku, spôsobenú opravou alebo výmenou dielov následkom nesprávneho použitia alebo nesprávneho pochopenia uvedených informácií.

AUTODOC neberie zodpovednosť za žiadne možné chyby alebo nejasnosti uvedené v tomto návode. Uvedené informácie majú iba informatívny charakter a nie je možné ich zameniť s radami od odborníkov.

AUTODOC neberie zodpovednosť za nesprávne alebo rizikové používanie vybavenia, náradia alebo náhradných dielov. AUTODOC odporúča byť pri výmene alebo oprave opatrný a prísne dodržiavať všetky bezpečnostné pravidlá. Pamätajte si: používanie dielov nízkej kvality nezaručí vášmu autu dostatočnú mieru bezpečnosti na cestách.

© Copyright 2023 – Všetok obsah na tejto stránke, a najmä texty, fotografie a grafika, je chránený zákonom o autorských právach. Všetky práva, vrátane práva na kopírovanie, zverenie tretím stranám, práva na úpravu a preklad, vlastní spoločnosť AUTODOC SE.