




Silentblok motora postup
výmeny na vašom aute

VIDEO TUTORIÁL



POTREBNÉ NÁSTROJE:




- Vratidlo
- Zdvihák
- Hviezdicový kľúč Torx
- Hviezdicový nástavec Torx

KÚPIŤ NÁSTROJE

Pozor!

- Tento komponent drží motor na svojom mieste a absorbuje motorom produkované vibrácie
- Počet silentblokov a ich umiestnenie závisí od typu motora

- 1 Pre získanie prístupu ku komponentu bude možno potrebné odstrániť ochranný štít motora a niektoré súčiastky pod kapotou



Pozdĺžny motor

- Tento dizajn obvykle obsahuje tri silentbloky: jeden na každej strane motora a jeden, ktorý zaisťuje prevodovú skriňu

- 2 Zdvihnite motor tak, aby ho silentblok viac nepodopieral




Priečny motor

- Tento dizajn obvykle obsahuje dva držiace silentbloky a jeden stabilizačný silentblok

3

Jeden po druhom uvoľnite všetky upevňovacie prvky a uistite sa, že silentblok nenesie žiadnu záťaž




Pozor!

- Proces výmeny je rovnaký pre oba dizajny


4

Potom odstráňte upevňovacie prvky a poškodenú súčiastku



5

Vyčistite montážne pozície a pripravte si nové upevňovacie prvky




6

Nový komponent nainštalujte do montážnej pozície a zaistite ho




7

Dodržiť krútiace momenty utiahnutia, ktoré odporúča výrobca




8

Uvoľnite a odstráňte zdvíhacie zariadenie



9

Znova nainštalujte komponenty, ktoré ste predtým odmontovali pre získanie prístupu ku komponentu



AUTODOC – NÁHRADNÉ DIELY NAJVYŠŠEJ KVALITY ZA VÝBORNÚ CENU, A TO VŠETKO ONLINE

**AUTODOC MOBILNÁ APLIKÁCIA: ZACHYŤTE SKVELÉ AKCIE PRI
POHODLNOM NAKUPOVANÍ**



+ AUTODOC

GET IT ON
Google Play

Download on the
App Store

Download

OBROVSKÝ VÝBER NÁHRADNÝCH DIELOV PRE VAŠE AUTO

SILENTBLOK MOTORA: ŠIROKÝ VÝBER

i **VYHLÁSENIE O ODMIETNUTÍ ZODPOVEDNOSTI:**

Dokument obsahuje iba všeobecné odporúčania, ktoré pre vás môžu byť užitočné pri svojpomocnej oprave vášho auta alebo pri výmene niektorých dielov. AUTODOC nezodpovedá za poškodenie, zranenie alebo za škodu na majetku, spôsobenú opravou alebo výmenou dielov následkom nesprávneho použitia alebo nesprávneho pochopenia uvedených informácií.

AUTODOC neberie zodpovednosť za žiadne možné chyby alebo nejasnosti uvedené v tomto návode. Uvedené informácie majú iba informatívny charakter a nie je možné ich zameniť s radami od odborníkov.

AUTODOC neberie zodpovednosť za nesprávne alebo rizikové používanie vybavenia, náradia alebo náhradných dielov. AUTODOC odporúča byť pri výmene alebo oprave opatrný a prísne dodržiavať všetky bezpečnostné pravidlá. Pamätajte si: používanie dielov nízkej kvality nezaručí vášmu autu dostatočnú mieru bezpečnosti na cestách.

© Copyright 2023 – Všetok obsah na tejto stránke, a najmä texty, fotografie a grafika, je chránený zákonom o autorských právach. Všetky práva, vrátane práva na kopírovanie, zverenie tretím stranám, práva na úpravu a preklad, vlastní spoločnosť AUTODOC SE.