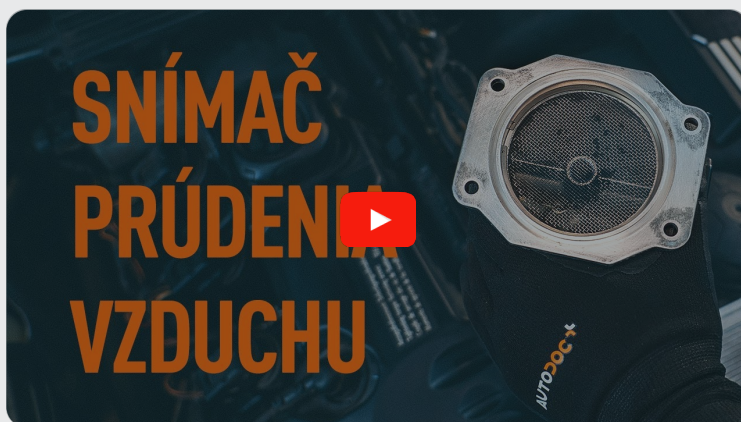


 **AUTODOC CLUB**

Váhu vzduchu postup
výmeny na vašom aute

VIDEO TUTORIÁL



BUDETE POTREBOVAŤ:



• set očkových kľúčov

• plochý a krížový skrutkovač


KÚPIŤ NÁSTROJE

Príznaky zlyhania snímača prúdenia vzduchu:

- svieti indikátor „kontrola motora“
- zvýšená spotreba paliva
- znížený výkon motora
- pomalá reakcia alebo trhanie počas akcelerácie
- drsný voľnobeh
- štartovanie motora je náročné alebo nemožné


1

Vypnite zapalovanie a odpojte negatívny pól autobatérie.




2

Odpojte konektor snímača.



3

Pri demontáži snímača prúdenia vzduchu odstráňte susediace komponenty, ako napríklad svorku hadičky alebo vzduchový filter.



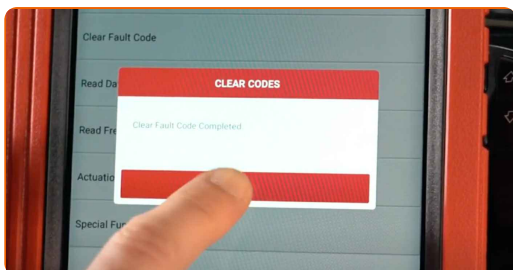
4 Odmontujte snímač prúdenia vzduchu.




5 Nainštalujte nový snímač a potom znova v opačnom poradí nainštalujte všetky diely, ktoré ste predtým odstránili.



6 Pripojte diagnostický skener a vymažte všetky chyby.

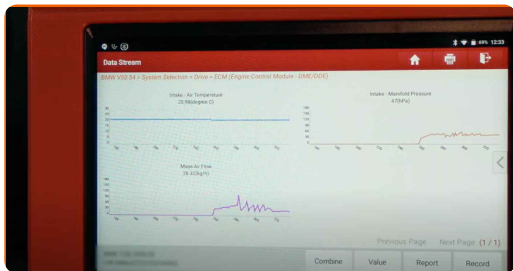


7 Naštartujte motor a skontrolujte, či snímač funguje správne.



8

Vymažte všetky chybové kódy z pamäte elektronickej riadiacej jednotky.



Dôležité!

- Neskorá výmena vzduchového filtra motora môže viesť k rýchlej kontaminácii snímača prúdenia vzduchu, čo bude mať vplyv na získané hodnoty.

AUTODOC – NÁHRADNÉ DIELY NAJVYŠŠEJ KVALITY ZA VÝBORNÚ CENU, A TO VŠETKO ONLINE

AUTODOC MOBILNÁ APLIKÁCIA: ZACHYŤTE SKVELÉ AKCIE PRI POHODLNO M NAKUPOVANÍ



+ AUTODOC

GET IT ON  **Google Play**

 **Download on the App Store**

Download

OBROVSKÝ VÝBER NÁHRADNÝCH DIELOV PRE VAŠE AUTO

VÁHA VZDUCHU: ŠIROKÝ VÝBER

i **VYHLÁSENIE O ODMIETNUTÍ ZODPOVEDNOSTI:**

Dokument obsahuje iba všeobecné odporúčania, ktoré pre vás môžu byť užitočné pri svojpomocnej oprave vášho auta alebo pri výmene niektorých dielov. AUTODOC nezodpovedá za poškodenie, zranenie alebo za škodu na majetku, spôsobenú opravou alebo výmenou dielov následkom nesprávneho použitia alebo nesprávneho pochopenia uvedených informácií.

AUTODOC neberie zodpovednosť za žiadne možné chyby alebo nejasnosti uvedené v tomto návode. Uvedené informácie majú iba informatívny charakter a nie je možné ich zameniť s radami od odborníkov.

AUTODOC neberie zodpovednosť za nesprávne alebo rizikové používanie vybavenia, náradia alebo náhradných dielov. AUTODOC odporúča byť pri výmene alebo oprave opatrný a prísne dodržiavať všetky bezpečnostné pravidlá. Pamätajte si: používanie dielov nízkej kvality nezaručí vášmu autu dostatočnú mieru bezpečnosti na cestách.

© Copyright 2023 – Všetok obsah na tejto stránke, a najmä texty, fotografie a grafika, je chránený zákonom o autorských právach. Všetky práva, vrátane práva na kopírovanie, zverenie tretím stranám, práva na úpravu a preklad, vlastní spoločnosť AUTODOC SE.