



Ako vymeniť sklo
spätného zrkadla na
Skoda Octavia 1Z5 –
návod na výmenu

VIDEO TUTORIÁL




Dôležité!

Tento proces výmeny môžete použiť pre model:

SKODA Octavia II Combi (1Z5) 1.6 TDI 4x4, SKODA Octavia II Combi (1Z5) 1.6 LPG, SKODA Octavia II Combi (1Z5) 2.0 TDI 16V 4x4, SKODA Octavia II Combi (1Z5) 2.0 TDI, SKODA Octavia II Hatchback (1Z3) 1.9 TDI, SKODA Octavia II Hatchback (1Z3) 2.0 TDI 16V, SKODA Octavia II Hatchback (1Z3) 1.4, SKODA Octavia II Hatchback (1Z3) 1.6, SKODA Octavia II Hatchback (1Z3) 1.6 FSI, SKODA Octavia II Combi (1Z5) 1.6, SKODA Octavia II Combi (1Z5) 1.6 FSI, SKODA Octavia II Combi (1Z5) 1.9 TDI, SKODA Octavia II Combi (1Z5) 2.0 TDI 16V, SKODA Octavia II Hatchback (1Z3) 2.0 FSI, SKODA Octavia II Combi (1Z5) 2.0 FSI, (+ 17)

Postup sa môže mierne meniť podľa dizajnu auta.

VÝMENA: SKLA SPATNEHO ZRKADLA – SKODA OCTAVIA 1Z5. POTREBNÉ NÁSTROJE:



- Sprej na elektroniku

- Nástroj na demontáž čalúnenia

KÚPIŤ NÁSTROJE

Výmena: skla spatneho zrkadla – Skoda Octavia 1Z5. AUTODOC odporúča:

- Proces výmeny je totožný pre pravé a ľavé sklo spätného zrkadla.
- Celý postup práce vykonajte pri vypnutom motore.

VÝMENA: SKLA SPATNEHO ZRKADLA – SKODA OCTAVIA 1Z5. ODPORÚČANÝ POSTUP KROKOV:


1

Nakloňte sklo spätného zrkadla mimo krytu.




2

Opatrne uvoľnite sklo spätného zrkadla z jeho pripevnenia. Použite plastový nástroj na demontáž čalúnenia.



3

Odstráňte sklo zrkadla.




AUTODOC odporúča:

- Výmena: skla spatneho zrkadla – Skoda Octavia 1Z5. Ak chcete zabrániť poškodeniu súčiastky pri inštalácii, nepoužívajte príliš veľkú silu.


4

Odpojte konektory ohrievania zrkadla.




5

Natrite konektory ohrievania zrkadla. Použite dielektrické mazivo.




6

Pripevnite konektory ohrievania zrkadla.



7

Nainštalujte nové sklo spätného zrkadla. Uistite sa, že budete počuť kliknutie indikujúce, že súčiastka sa upevnila na svojom mieste.



Výmena: skla spatneho zrkadla – Skoda Octavia 1Z5. Profesionáli odporúčajú:

- Pri inštalácii súčasti neaplikujte príliš mnoho sily. Inak by ste mohli poškodiť upevňovacie prvky.
- Uistite sa, že poloha skla je správna. Jeho poloha by mala byť vyrovnaná voči zacvakávacím pútkam na kryte.


8

Vyčistite sklo spätného zrkadla.



9

Zapnite zapalovanie. Je potrebné sa uistiť, že komponenty pracujú správne.



10

Vypnite zapaľovanie.

**VÝBORNE!** 👍**ZOBRAZIŤ VIAC TUTORIÁLOV**

AUTODOC – NÁHRADNÉ DIELY NAJVYŠŠEJ KVALITY ZA VÝBORNÚ CENU, A TO VŠETKO ONLINE

AUTODOC MOBILNÁ APLIKÁCIA: ZACHYŤTE SKVELÉ AKCIE PRI
POHODLNOM NAKUPOVANÍ



AUTODOC+

GET IT ON
Google Play

Download on the
App Store

Download

OBROVSKÝ VÝBER NÁHRADNÝCH DIELOV PRE VAŠE AUTO

KÚPTE SI NÁHRADNÉ DIELY PRE SKODA

SKLO SPÄTNÉHO ZRKADLA: ŠIROKÝ VÝBER

VYBERTE SI AUTODIELY PRE SKODA OCTAVIA 1Z5

SKLO SPÄTNÉHO ZRKADLA PRE SKODA: KÚPIŤ TERAZ

**SKLO SPÄTNÉHO ZRKADLA PRE SKODA OCTAVIA 1Z5:
NAJLEPŠIE AKCIE A PONUKY**

ⓘ VYHLÁSENIE O ODMIETNUTÍ ZODPOVEDNOSTI:

Dokument obsahuje iba všeobecné odporúčania, ktoré pre vás môžu byť užitočné pri svojpomocnej oprave vášho auta alebo pri výmene niektorých dielov. AUTODOC nezodpovedá za poškodenie, zranenie alebo za škodu na majetku, spôsobenú opravou alebo výmenou dielov následkom nesprávneho použitia alebo nesprávneho pochopenia uvedených informácií.

AUTODOC neberie zodpovednosť za žiadne možné chyby alebo nejasnosti uvedené v tomto návode. Uvedené informácie majú iba informatívny charakter a nie je možné ich zameniť s radami od odborníkov.

AUTODOC neberie zodpovednosť za nesprávne alebo rizikové používanie vybavenia, náradia alebo náhradných dielov. AUTODOC odporúča byť pri výmene alebo oprave opatrný a prísne dodržiavať všetky bezpečnostné pravidlá. Pamätajte si: používanie dielov nízkej kvality nezaručí vášmu autu dostatočnú mieru bezpečnosti na cestách.

© Copyright 2021 – Všetok obsah na tejto stránke, a najmä texty, fotografie a grafika, je chránený zákonom o autorských právach. Všetky práva, vrátane práva na kopírovanie, zverenie tretím stranám, práva na úpravu a preklad, vlastní spoločnosť AUTODOC GmbH.