



Ako vymeniť palivový  
filter na **OPEL Astra F  
Classic Caravan (T92)**  
**bensin** – návod na  
výmenu

## PODOBNÝ VIDEO TUTORIÁL



Toto video ukazuje proces výmeny podobnej súčiastky na inom vozidle

### Dôležité!

Tento proces výmeny môžete použiť pre model:

OPEL Astra F Classic Caravan (T92) 1.6 i (F35, M35), OPEL Astra F Classic Caravan (T92) 1.6 i 16V (F35, M35)

Postup sa môže mierne meniť podľa dizajnu auta.

Tento tutoriál bol vytvorený na základe procesu výmeny pre podobnú súčiastku na aute: OPEL Corsa C Hatchback (X01) 1.2 (F08, F68)

VÝMENA: PALIVOVÉHO FILTRA – OPEL ASTRA F  
CLASSIC CARAVAN (T92). ZOZNAM POTREBNÝCH  
NÁSTROJOV:



- Krížový skrutkovač
- Kliešte na palivové potrubie

**Kúpiť nástroje**


Výmena: palivového filtra – OPEL Astra F Classic Caravan (T92). Tip od AUTODOC:

- Zaisťte adekvátnu ventiláciu na pracovisku. Výpary z paliva sú jedovaté.
- Prosím pozor: všetky práce na aute - OPEL Astra F Classic Caravan (T92) – sa musia vykonávať pri vypnutom motore.


## VÝMENU USKUTOČNITE V NASLEDUJÚCOM PORADÍ:

**1** Zdvihnite auto pomocou zdviháka alebo ho umiestnite nad montážnu jamu.

**2** Uvoľnite upevňovacie prvky filtra. Použite krížový skrutkovač PH.



**3** Stlačte držiaky a odpojte palivové potrubie od krytu palivového filtra. Použite kliešte na palivové potrubie.



Výmena: palivového filtra – OPEL Astra F Classic Caravan (T92). Tip od AUTODOC:

- Pracujte opatrne! Z krytu filtra a z hadičiek môže unikať palivo.

4

Odstráňte palivový filter.



5

Nainštalujte nový palivový filter.




Výmena: palivového filtra – OPEL Astra F Classic Caravan (T92). Tip:


- Uistite sa, že palivový filter je správne umiestnený. Zohľadnite značku smerovania prúdu paliva.
- Počas inštalácie zabráňte vniknutiu prachu a špiny do krytu palivového filtra.
- OPEL Astra F Classic Caravan (T92) – Je dôležité používať iba kvalitné filtre.

6

Zapojte palivové vedenie do palivového filtra.



**7** Utiahnite upevňovacie prvky palivového filtra. Použite krížový skrutkovač PH.



**8** Dajte auto na zem.

**Výmena: palivového filtra – OPEL Astra F Classic Caravan (T92). Profesionáli odporúčajú:**

- Pred začatím niekoľkokrát zapnite a vypnite zapalovanie. Je to potrebné urobiť na aktivovanie palivového čerpadla, aby začalo čerpať palivo cez palivový systém.

**9** Motor nechajte niekoľko minút bežať. Je potrebné sa uistiť, že komponenty pracujú správne.

**10** Vypnite motor.

**Výmena: palivového filtra – OPEL Astra F Classic Caravan (T92). Odporúčajú odborníci z AUTODOC:**

- Pre ochranu prostredia pred znečistením zlikvidujte použité filtre na špeciálnych zberných miestach.

**VÝBORNE!** 

**ZOBRAZIŤ VIAC TUTORIÁLOV**

# AUTODOC – NÁHRADNÉ DIELY NAJVYŠŠEJ KVALITY ZA VÝBORNÚ CENU, A TO VŠETKO ONLINE

**AUTODOC MOBILNÁ APLIKÁCIA: ZACHYŤTE SKVELÉ AKCIE PRI  
POHODLNOM NAKUPOVANÍ**



**+ AUTODOC**

GET IT ON  
**Google Play**

Download on the  
**App Store**

**Download**

**OBROVSKÝ VÝBER NÁHRADNÝCH DIELOV PRE VAŠE AUTO**

**PALIVOVÝ FILTER: ŠIROKÝ VÝBER**

## **i** **VYHLÁSENIE O ODMIETNUTÍ ZODPOVEDNOSTI:**

Dokument obsahuje iba všeobecné odporúčania, ktoré pre vás môžu byť užitočné pri svojpomocnej oprave vášho auta alebo pri výmene niektorých dielov. AUTODOC nezodpovedá za poškodenie, zranenie alebo za škodu na majetku, spôsobenú opravou alebo výmenou dielov následkom nesprávneho použitia alebo nesprávneho pochopenia uvedených informácií.

AUTODOC neberie zodpovednosť za žiadne možné chyby alebo nejasnosti uvedené v tomto návode. Uvedené informácie majú iba informatívny charakter a nie je možné ich zameniť s radami od odborníkov.

AUTODOC neberie zodpovednosť za nesprávne alebo rizikové používanie vybavenia, náradia alebo náhradných dielov. AUTODOC odporúča byť pri výmene alebo oprave opatrný a prísne dodržiavať všetky bezpečnostné pravidlá. Pamätajte si: používanie dielov nízkej kvality nezaručí vášmu autu dostatočnú mieru bezpečnosti na cestách.

© Copyright 2023 – Všetok obsah na tejto stránke, a najmä texty, fotografie a grafika, je chránený zákonom o autorských právach. Všetky práva, vrátane práva na kopírovanie, zverenie tretím stranám, práva na úpravu a preklad, vlastní spoločnosť AUTODOC SE.