



Ako vymeniť svetlomety
na **OPEL Corsa B Van**
(S93) – návod na výmenu

PODOBNÝ VIDEO TUTORIÁL



Toto video ukazuje proces výmeny podobnej súčiastky na inom vozidle

Dôležité!


Tento proces výmeny môžete použiť pre model:

OPEL Corsa B Van (S93) 1.4 i (F08, W5L), OPEL Corsa B Van (S93) 1.7 D (F08, W5L)

Postup sa môže mierne meniť podľa dizajnu auta.

Tento tutoriál bol vytvorený na základe procesu výmeny pre podobnú súčiastku na aute: OPEL Corsa B Hatchback (S93) 1.4 i (F08, F68, M68)

VÝMENA: SVETLOMETU – OPEL CORSA B VAN (S93).
NÁSTROJE, KTORÉ MOŽNO BUDETE POTREBOVAŤ:



• Maskovacia maliarska páska

• Křížový skrutkovač

Kúpiť nástroje

Výmena: svetlometu – OPEL Corsa B Van (S93). Odporúčajú odborníci z AUTODOC:

- Proces výmeny je totožný pre ľavé a pravé predné svetlo.
- Prosím pozor: všetky práce na aute - OPEL Corsa B Van (S93) – sa musia vykonávať pri vypnutom motore.


VÝMENU USKUTOČNITE V NASLEDUJÚCOM PORADÍ:

1 Otvorte kapotu.


2 Použite maskovaciu maliarsku pásku, aby ste zabránili poškodeniu plastových a nafarbených súčiastok auta.



3 Odskrutkujte upevnenia predných svetiel. Použite krížový skrutkovač PH.



4 Odstráňte predné svetlo.




AUTODOC odporúča:

- Výmena: svetlometu – OPEL Corsa B Van (S93). Pri odstraňovaní súčiastky nepoužívajte príliš veľkú silu, pretože by sa mohla poškodiť.


5

Držiak žiarovky odstráňte spolu so žiarovkami.



6

Nainštalujte držiak žiarovky spolu so žiarovkami.



7

Nainštalujte nové predné svetlo.




AUTODOC odporúča:

- Výmena: svetlometu – OPEL Corsa B Van (S93). Ak chcete zabrániť poškodeniu súčiastky pri inštalácii, nepoužívajte príliš veľkú silu.

8

Zaskrutkujte upevnenia predného svetla. Použite križový skrutkovač PH.



9

Odstráňte maskovaciu maliarsku pásku.



10

Zapnite zapaľovanie. Skontrolujte správnu funkčnosť predných svetiel.

11

Vypnite zapaľovanie.

12

Zatvorte kapotu.

VÝBORNE! 

ZOBRAZIŤ VIAC TUTORIÁLOV

AUTODOC – NÁHRADNÉ DIELY NAJVYŠŠEJ KVALITY ZA VÝBORNÚ CENU, A TO VŠETKO ONLINE

AUTODOC MOBILNÁ APLIKÁCIA: ZACHYŤTE SKVELÉ AKCIE PRI
POHODLNOM NAKUPOVANÍ



AUTODOC⁺

GET IT ON
 Google Play

Download on the
 App Store

Download

OBROVSKÝ VÝBER NÁHRADNÝCH DIELOV PRE VAŠE AUTO

SVETLOMETY: ŠIROKÝ VÝBER

i **VYHLÁSENIE O ODMIETNUTÍ ZODPOVEDNOSTI:**

Dokument obsahuje iba všeobecné odporúčania, ktoré pre vás môžu byť užitočné pri svojpomocnej oprave vášho auta alebo pri výmene niektorých dielov. AUTODOC nezodpovedá za poškodenie, zranenie alebo za škodu na majetku, spôsobenú opravou alebo výmenou dielov následkom nesprávneho použitia alebo nesprávneho pochopenia uvedených informácií.

AUTODOC neberie zodpovednosť za žiadne možné chyby alebo nejasnosti uvedené v tomto návode. Uvedené informácie majú iba informatívny charakter a nie je možné ich zameniť s radami od odborníkov.

AUTODOC neberie zodpovednosť za nesprávne alebo rizikové používanie vybavenia, náradia alebo náhradných dielov. AUTODOC odporúča byť pri výmene alebo oprave opatrný a prísne dodržiavať všetky bezpečnostné pravidlá. Pamätajte si: používanie dielov nízkej kvality nezaručí vášmu autu dostatočnú mieru bezpečnosti na cestách.

© Copyright 2022 – Všetok obsah na tejto stránke, a najmä texty, fotografie a grafika, je chránený zákonom o autorských právach. Všetky práva, vrátane práva na kopírovanie, zverenie tretím stranám, práva na úpravu a preklad, vlastní spoločnosť AUTODOC GmbH.