



Ako vymeniť vzpěry kufru
na **Peugeot 107 PM PN** –
návod na výmenu

VIDEO TUTORIÁL

 **Dôležité!**

Tento proces výmeny môžete použiť pre model:
PEUGEOT 107 Hatchback (PM, PN) 1.4 HDi

Postup sa môže mierne meniť podľa dizajnu auta.

VÝMENA: VZPĚR KUFRU – PEUGEOT 107 PM PN.
POTREBNÉ NÁSTROJE:



- Křížový skrutkovač
- Plochý Skrutkovač
- Hydraulický převodový zdvihák

KÚPIŤ NÁSTROJE


Výmena: vzpěr kufra – Peugeot 107 PM PN. AUTODOC odporúča:

- Pravá a ľavá plynová vzpera veka kufra by sa mali vymeniť súčasne.
- Proces výmeny je totožný pre ľavú a pravú plynovú vzperu veka kufra.
- Celý postup práce vykonajte pri vypnutom motore.

VÝMENA: VZPĚR KUFRU – PEUGEOT 107 PM PN. POSTUPUJTE PODĽA NASLEDOVNÉHO PROCESU:


1

Otvorte kapotu.




2

Podprite veko kufra. Použite zdvihák s hydraulickými prevodmi.




3

Uvoľnite sponu spájajúcu plynovú vzperu k veku kufra auta. Použite plochý skrutkovač.




4

Odskrutkujte upevňovací prvok bočného obloženia kufra. Použite krížový skrutkovač PH.



5

Uvoľnite sponu spájajúcu plynovú vzperu ku karosérii auta. Použite plochý skrutkovač.



Výmena: vzpěr kufru – Peugeot 107 PM PN. Profesionáli odporúčajú:

- Ak sa chcete vyhnúť zraneniam, počas demontáže plynových vzpier držte veko kufra.

6

Odstráňte plynovú vzperu veka kufra.

7

Nainštalujte novú plynovú vzperu veka kufra.

Výmena: vzpěr kufru – Peugeot 107 PM PN. Tip od AUTODOC:

- Aby ste sa vyhli zraneniam, počas inštalácie plynových vzpier držte veko kufra.


8 Zacvaknite sponu spájajúcu plynovú vzperu ku karosérii auta.




9 Zacvaknite sponu spájajúcu plynovú vzperu k veku kufra.



10 Zaskrutkujte upevňovací prvok bočného obloženia kufra. Použite krížový skrutkovač PH.



11 Odstráňte hydraulický prevodový zdvihák.



Výmena: vzpěr kufra – Peugeot 107 PM PN. Odporúčajú odborníci z AUTODOC:


- Zdvihák s hydraulickými prevodmi pomaly, hladko a bez trhania dajte dolu, aby sa nepoškodili zostavy a mechanizmy.

12

Skontrolujte funkčnosť a stav plynových pružín veka kufra po ich inštalácii.

13

Zatvorte kryt batožinového priestoru.



VÝBORNE! 

ZOBRAZIŤ VIAC TUTORIÁLOV

AUTODOC – NÁHRADNÉ DIELY NAJVYŠŠEJ KVALITY ZA VÝBORNÚ CENU, A TO VŠETKO ONLINE

AUTODOC MOBILNÁ APLIKÁCIA: ZACHYŤTE SKVELÉ AKCIE PRI
POHODLNOM NAKUPOVANÍ



+ AUTODOC

GET IT ON
Google Play

Download on the
App Store

Download

OBROVSKÝ VÝBER NÁHRADNÝCH DIELOV PRE VAŠE AUTO

KÚPTE SI NÁHRADNÉ DIELY PRE PEUGEOT

VZPĚRY KUFRU: ŠIROKÝ VÝBER

VYBERTE SI AUTODIELY PRE PEUGEOT 107 PM PN

VZPĚRY KUFRU PRE PEUGEOT: KÚPIŤ TERAZ

**VZPĚRY KUFRU PRE PEUGEOT 107 PM PN: NAJLEPŠIE
AKCIE A PONUKY**

i VYHLÁSENIE O ODMIETNUTÍ ZODPOVEDNOSTI:

Dokument obsahuje iba všeobecné odporúčania, ktoré pre vás môžu byť užitočné pri svojpomocnej oprave vášho auta alebo pri výmene niektorých dielov. AUTODOC nezodpovedá za poškodenie, zranenie alebo za škodu na majetku, spôsobenú opravou alebo výmenou dielov následkom nesprávneho použitia alebo nesprávneho pochopenia uvedených informácií.

AUTODOC neberie zodpovednosť za žiadne možné chyby alebo nejasnosti uvedené v tomto návode. Uvedené informácie majú iba informatívny charakter a nie je možné ich zameniť s radami od odborníkov.

AUTODOC neberie zodpovednosť za nesprávne alebo rizikové používanie vybavenia, náradia alebo náhradných dielov. AUTODOC odporúča byť pri výmene alebo oprave opatrný a prísne dodržiavať všetky bezpečnostné pravidlá. Pamätajte si: používanie dielov nízkej kvality nezaručí vášmu autu dostatočnú mieru bezpečnosti na cestách.

© Copyright 2023 – Všetok obsah na tejto stránke, a najmä texty, fotografie a grafika, je chránený zákonom o autorských právach. Všetky práva, vrátane práva na kopírovanie, zverenie tretím stranám, práva na úpravu a preklad, vlastní spoločnosť AUTODOC SE.