




Ako vymeniť filter  
vnútorného priestoru na  
**VW Polo 5** – návod na  
výmenu

## VIDEO TUTORIÁL

** Dôležité!**

Tento proces výmeny môžete použiť pre model:

VW Polo Hatchback (6R1, 6C1) 1.6 BiFuel, VW Voyage (5U4) 1.6 Flex, VW Voyage (5U4) 1.0 Flex, VW Polo Hatchback (6R1, 6C1) 1.2 TSI, VW Polo Hatchback (6R1, 6C1) 1.4 BiFuel, VW Polo Sedan (602, 604, 612, 614) 1.6, VW Polo Sedan (602, 604, 612, 614) 1.6 TDI, VW Saveiro V (5U8, 5U9) 1.6, VW Voyage (5U4) 1.6, VW POLO (9N\_) 1.9 TDI, VW POLO (9N\_) 1.4 TDI, VW POLO (9N\_) 1.4 16V, VW POLO (9N\_) 1.2 12V, VW POLO (9N\_) 1.9 SDI, VW POLO (9N\_) 1.2, (+ 38)

Postup sa môže mierne meniť podľa dizajnu auta.


Výmena: peľového filtra – VW Polo 5. Odporúčajú odborníci z AUTODOC:

- Kabínový filter vymieňajte aspoň raz za šesť mesiacov, na začiatku jari a na jeseň.
- Dodržiavajte podmienky, odporúčania a požiadavky pre konkrétne diely poskytnuté výrobcom.
- Ak sa prívod vzduchu do kabíny rapídne znížil, vymeňte filter ešte pred plánovanou údržbou.
- Celý postup práce vykonajte pri vypnutom motore.

**VÝMENA: PEĽOVÉHO FILTRA – VW POLO 5. POSTUPOJTE PODĽA NASLEDOVNÉHO PROCESU:**


1

Sedadlo spolujazdca posuňte čo najviac dozadu.



2

Odstráňte kryt uloženia kabínového filtra.



**AUTODOC odporúča:**

- Výmena: peľového filtra – VW Polo 5. Pri odstraňovaní súčiastky nepoužívajte príliš veľkú silu, pretože by sa mohla poškodiť.

**3**

Odstráňte kabínový filter.



**Výmena: peľového filtra – VW Polo 5. Tip od AUTODOC:**

- Nepokúšajte sa čistiť alebo opätovne používať starý filter – zníži to kvalitu čistenia vzduchu vo vnútri auta.

**4**

Nainštalujte kabínový filter do svojho montážneho miesta.



**AUTODOC odporúča:**

- Výmena: peľového filtra – VW Polo 5. Zabezpečte, aby bola poloha filtračného prvku správna. Zabráňte vychýleniu z inštaláčnej polohy.
- Dbajte na šípku na filtri ukazujúcu smer prúdenia vzduchu.
- Pozor! Používajte kvalitné filtre – VW Polo 5.

- 5** Nainštalujte kryt uloženia kabínového filtra. Uistite sa, že budete počuť kliknutie indikujúce, že súčiastka sa upevnila na svojom mieste.



**AUTODOC odporúča:**


- Výmena: peľového filtra – VW Polo 5. Pri inštalácii nepoužívajte príliš veľkú silu. Môžu sa tým poškodiť upevňovacie prvky.

- 6** Sedadlo spolujazdca vráťte do jeho pôvodnej polohy.



7

Zapnite zapaľovanie.




8

Zapnite systém klimatizácie. Je potrebné sa uistiť, že komponenty pracujú správne.



9

Vypnite zapaľovanie.

**VÝBORNE!** **ZOBRAZIŤ VIAC TUTORIÁLOV**

## AUTODOC – NÁHRADNÉ DIELY NAJVYŠŠEJ KVALITY ZA VÝBORNÚ CENU, A TO VŠETKO ONLINE

AUTODOC MOBILNÁ APLIKÁCIA: ZACHYŤTE SKVELÉ AKCIE PRI  
POHODLNOM NAKUPOVANÍ



**+ AUTODOC**

GET IT ON  
**Google Play**

Download on the  
**App Store**

**Download**

**OBROVSKÝ VÝBER NÁHRADNÝCH DIELOV PRE VAŠE AUTO**

**KÚPTE SI NÁHRADNÉ DIELY PRE VW**

**FILTER VNÚTORNÉHO PRIESTORU: ŠIROKÝ VÝBER**

**VYBERTE SI AUTODIELY PRE VW POLO 5**

**FILTER VNÚTORNÉHO PRIESTORU PRE VW: KÚPIŤ TERAZ**

**FILTER VNÚTORNÉHO PRIESTORU PRE VW POLO 5:  
NAJLEPŠIE AKCIE A PONUKY**

## **i VYHLÁSENIE O ODMIETNUTÍ ZODPOVEDNOSTI:**

Dokument obsahuje iba všeobecné odporúčania, ktoré pre vás môžu byť užitočné pri svojpomocnej oprave vášho auta alebo pri výmene niektorých dielov. AUTODOC nezodpovedá za poškodenie, zranenie alebo za škodu na majetku, spôsobenú opravou alebo výmenou dielov následkom nesprávneho použitia alebo nesprávneho pochopenia uvedených informácií.

AUTODOC neberie zodpovednosť za žiadne možné chyby alebo nejasnosti uvedené v tomto návode. Uvedené informácie majú iba informatívny charakter a nie je možné ich zameniť s radami od odborníkov.

AUTODOC neberie zodpovednosť za nesprávne alebo rizikové používanie vybavenia, náradia alebo náhradných dielov. AUTODOC odporúča byť pri výmene alebo oprave opatrný a prísne dodržiavať všetky bezpečnostné pravidlá. Pamätajte si: používanie dielov nízkej kvality nezaručí vášmu autu dostatočnú mieru bezpečnosti na cestách.

© Copyright 2023 – Všetok obsah na tejto stránke, a najmä texty, fotografie a grafika, je chránený zákonom o autorských právach. Všetky práva, vrátane práva na kopírovanie, zverenie tretím stranám, práva na úpravu a preklad, vlastní spoločnosť AUTODOC SE.