



Ako vymeniť vzduchový  
filtr na **PORSCHE 911**  
**Cabrio (991)** – návod na  
výmenu

## PODOBNÝ VIDEO TUTORIÁL



Toto video ukazuje proces výmeny podobnej súčiastky na inom vozidle


### **Dôležité!**

Tento proces výmeny môžete použiť pre model:  
PORSCHE 911 Cabrio (991) 3.8 Carrera S

Postup sa môže mierne meniť podľa dizajnu auta.

Tento tutoriál bol vytvorený na základe procesu výmeny pre podobnú súčiastku na aute: AUDI A3 Hatchback (8L1) 1.8

VÝMENA: VZDUCHOVÝ FILTER – PORSCHE 911 CABRIO (991). POTREBNÉ NÁSTROJE:



- Krížový skrutkovač
- Plochý skrutkovač
- Kombinačky
- Uterák z mikrovlákna
- Chránič blatníka

**Kúpiť nástroje**

**AUTODOC odporúča:**


- Výmena: vzduchový filter – PORSCHE 911 Cabrio (991). Dodržte harmonogram údržby, odporúčania a požiadavky, ktoré uvádza výrobca.
- Celý postup práce vykonajte pri vypnutom motore.

**VÝMENA: VZDUCHOVÝ FILTER – PORSCHE 911 CABRIO (991).  
POSTUPUJTE PODĽA NASLEDOVNÉHO PROCESU:**


**1** Otvorte kapotu.

**2** Na ochranu laku a farby a plastových prvkov auta použite ochranné kryty na blatníky.

**3** Uvoľnite upevňovacie skrutky krytu vzduchového filtra (4 kusy). Použite krížový skrutkovač PH.



**4** Odpojte konektor snímača prúdenia vzduchu. Povoľte svorky a odstráňte hadičku prívodu vzduchu z krytu filtra. Použite kombinačné kliešte.




**5** Odstráňte veko filtra.



Výmena: vzduchový filter – PORSCHE 911 Cabrio (991). Odporúčajú odborníci z AUTODOC:

- Odstráňte súčiastku vertikálne voči krytu motora.

**6** Odstráňte filtračný prvok z krytu filtra.



**7** Vyčistite kryt a puzdro vzduchového filtra.



Výmena: vzduchový filter – PORSCHE 911 Cabrio (991). Tip:

- Pred vyčistením krytu a puzdra vzduchového filtra prekryte časti vzduchového potrubia, snímač prúdenia vzduchu (ak je tu), a škrtiacu klapku čistou látkou.

8

Nainštalujte nový filtračný prvok do krytu filtra. Uistite sa, že okraj filtra je tesne pripevnený ku krytu.



Výmena: vzduchový filter – PORSCHE 911 Cabrio (991). Tip od odborníkov z AUTODOC:

- Skontrolujte správne umiestnenie filtračného prvku. Neohýbajte ho.
- Pozor! Používajte kvalitné filtre – PORSCHE 911 Cabrio (991).
- Pri inštalácii zabráňte vniknutiu prachu a špiny do krytu vzduchového filtra.

9

Nainštalujte kryt vzduchového filtra a upevnite ho.

10

Pripojte prírodnú vzduchovú hadičku ku krytu vzduchového filtra. Uťahnite svorku hadičky palivového filtra. Zapojte konektor snímača prúdenia vzduchu.



11

Zaskrutkujte skrutky krytu vzduchového filtra (4 kusy). Použite krížový skrutkovač PH.



12

Odstráňte ochranný kryt blatníka.

13

Zatvorte kapotu.

**VÝBORNE!** 

**ZOBRAZIŤ VIAC TUTORIÁLOV**

# AUTODOC – NÁHRADNÉ DIELY NAJVYŠŠEJ KVALITY ZA VÝBORNÚ CENU, A TO VŠETKO ONLINE

**AUTODOC MOBILNÁ APLIKÁCIA: ZACHYŤTE SKVELÉ AKCIE PRI POHODLNOM NAKUPOVANÍ**



**+ AUTODOC**

GET IT ON  **Google Play**

 **Download on the App Store**

**Download**

**OBROVSKÝ VÝBER NÁHRADNÝCH DIELOV PRE VAŠE AUTO**

**VZDUCHOVÉ FILTRE: ŠIROKÝ VÝBER**

## **i** **VYHLÁSENIE O ODMIETNUTÍ ZODPOVEDNOSTI:**

Dokument obsahuje iba všeobecné odporúčania, ktoré pre vás môžu byť užitočné pri svojpomocnej opravě vášho auta alebo pri výmene niektorých dielov. AUTODOC nezodpovedá za poškodenie, zranenie alebo za škodu na majetku, spôsobenú opravou alebo výmenou dielov následkom nesprávneho použitia alebo nesprávneho pochopenia uvedených informácií.

AUTODOC neberie zodpovednosť za žiadne možné chyby alebo nejasnosti uvedené v tomto návode. Uvedené informácie majú iba informatívny charakter a nie je možné ich zameniť s radami od odborníkov.

AUTODOC neberie zodpovednosť za nesprávne alebo rizikové používanie vybavenia, náradia alebo náhradných dielov. AUTODOC odporúča byť pri výmene alebo opravě opatrný a prísne dodržiavať všetky bezpečnostné pravidlá. Pamätajte si: používanie dielov nízkej kvality nezaručí vášmu autu dostatočnú mieru bezpečnosti na cestách.

© Copyright 2021 – Všetok obsah na tejto stránke, a najmä texty, fotografie a grafika, je chránený zákonom o autorských právach. Všetky práva, vrátane práva na kopírovanie, zverenie tretím stranám, práva na úpravu a preklad, vlastní spoločnosť AUTODOC GmbH.