



Ako vymeniť palivový
filter na **RENAULT**
ESPACE III (JEO_) –
návod na výmenu

PODOBNÝ VIDEO TUTORIÁL



Toto video ukazuje proces výmeny podobnej súčiastky na inom vozidle

Dôležité!

Tento proces výmeny môžete použiť pre model:

RENAULT ESPACE III (JE0_) 2.0, RENAULT ESPACE III (JE0_) 3.0, RENAULT ESPACE III (JE0_) 3.0 V6 24V, RENAULT ESPACE III (JE0_) 2.0 16V

Postup sa môže mierne meniť podľa dizajnu auta.

Tento tutoriál bol vytvorený na základe procesu výmeny pre podobnú súčiastku na aute: RENAULT MEGANE II limuzina (LM0/1_) 1.4

VÝMENA: PALIVOVÉHO FILTRA – RENAULT ESPACE III
(JE0_). ZOZNAM POTREBNÝCH NÁSTROJOV:



- Kliešte na palivové potrubie
- Nádržka na kvapalinu
- Páčidlo

Kúpiť nástroje


Výmena: palivového filtra – RENAULT ESPACE III (JE0_). Tip od odborníkov z AUTODOC:

- Zaisťte adekvátnu ventiláciu na pracovisku. Výpary z paliva sú jedovaté.
- Prosím pozor: všetky práce na aute - RENAULT ESPACE III (JE0_) – sa musia vykonávať pri vypnutom motore.

VÝMENU USKUTOČNITE V NASLEDUJÚCOM PORADÍ:

1

Otvorte kryt palivovej nádrže. Odskrutkujte plniace hrdlo palivovej nádrže.




2

Zdvihnite auto a podložte ho na podpery.


3

Pripravte si nádobu na kvapaliny.



4

Stlačte držiaky a odpojte palivové potrubie od krytu palivového filtra. Použite kliešte na palivové potrubie.



Výmena: palivového filtra – RENAULT ESPACE III (JE0_). Tip od odborníkov z AUTODOC:

- Pracujte opatrne! Z krytu filtra a z hadičiek môže unikať palivo.

5

Odstráňte palivový filter. Použite páčidlo. Starú kazetu olejového filtra vložte do nádoby.



6

Nainštalujte nový palivový filter.



Výmena: palivového filtra – RENAULT ESPACE III (JE0_). Profesionáli odporúčajú:

- Pamätajte, že je potrebné nezameniť prívod a odvod filtra. Šípky znázorňujú smer toku paliva.
- Počas inštalácie zabráňte vniknutiu prachu a špiny do krytu palivového filtra.
- Pozor! Používajte kvalitné filtre – RENAULT ESPACE III (JE0_).

7 Zapojte palivové hadice k palivovému filtru a uzamknite upevňovacie svorky.



8 Dajte auto na zem.

9 Utiahnite plniace hrdlo palivovej nádrže. Zatvorte kryt palivovej nádrže.



Výmena: palivového filtra – RENAULT ESPACE III (JE0_). Odporúčajú odborníci z AUTODOC:

- Pred začatím niekoľkokrát zapnite a vypnite zapalovanie. Je to potrebné urobiť na aktivovanie palivového čerpadla, aby začalo čerpať palivo cez palivový systém.

10 Motor nechajte niekoľko minút bežať. Je potrebné sa uistiť, že komponenty pracujú správne.

11 Vypnite motor.

Výmena: palivového filtra – RENAULT ESPACE III (JE0_). Tip:

- Pre ochranu prostredia pred znečistením zlikvidujte použité filtre na špeciálnych zberných miestach.

VÝBORNE! 

ZOBRAZIŤ VIAC TUTORIÁLOV

AUTODOC – NÁHRADNÉ DIELY NAJVYŠŠEJ KVALITY ZA VÝBORNÚ CENU, A TO VŠETKO ONLINE

AUTODOC MOBILNÁ APLIKÁCIA: ZACHYŤTE SKVELÉ AKCIE PRI POHODLNO M NAKUPOVANÍ



+ AUTODOC

GET IT ON  **Google Play**

 **Download on the App Store**

Download

OBROVSKÝ VÝBER NÁHRADNÝCH DIELOV PRE VAŠE AUTO

PALIVOVÝ FILTER: ŠIROKÝ VÝBER

i **VYHLÁSENIE O ODMIETNUTÍ ZODPOVEDNOSTI:**

Dokument obsahuje iba všeobecné odporúčania, ktoré pre vás môžu byť užitočné pri svojpomocnej oprave vášho auta alebo pri výmene niektorých dielov. AUTODOC nezodpovedá za poškodenie, zranenie alebo za škodu na majetku, spôsobenú opravou alebo výmenou dielov následkom nesprávneho použitia alebo nesprávneho pochopenia uvedených informácií.

AUTODOC neberie zodpovednosť za žiadne možné chyby alebo nejasnosti uvedené v tomto návode. Uvedené informácie majú iba informatívny charakter a nie je možné ich zameniť s radami od odborníkov.

AUTODOC neberie zodpovednosť za nesprávne alebo rizikové používanie vybavenia, náradia alebo náhradných dielov. AUTODOC odporúča byť pri výmene alebo oprave opatrný a prísne dodržiavať všetky bezpečnostné pravidlá. Pamätajte si: používanie dielov nízkej kvality nezaručí vášmu autu dostatočnú mieru bezpečnosti na cestách.

© Copyright 2023 – Všetok obsah na tejto stránke, a najmä texty, fotografie a grafika, je chránený zákonom o autorských právach. Všetky práva, vrátane práva na kopírovanie, zverenie tretím stranám, práva na úpravu a preklad, vlastní spoločnosť AUTODOC SE.