



Ako vymeniť palivový  
filter na **RENAULT RAPID**  
**Skrinka (F40\_, G40\_)** –  
návod na výmenu

## PODOBNÝ VIDEO TUTORIÁL



Toto video ukazuje proces výmeny podobnej súčiastky na inom vozidle

### Dôležité!

Tento proces výmeny môžete použiť pre model:

RENAULT RAPID Skrinka (F40\_, G40\_) 1.2, RENAULT RAPID Skrinka (F40\_, G40\_) 1.4

Postup sa môže mierne meniť podľa dizajnu auta.

Tento tutoriál bol vytvorený na základe procesu výmeny pre podobnú súčiastku na aute: RENAULT MEGANE II limuzina (LM0/1\_) 1.4

VÝMENA: PALIVOVÉHO FILTRA – RENAULT RAPID  
SKRINKA (F40\_, G40\_). ZOZNAM POTREBNÝCH  
NÁSTROJOV:



- Kliešte na palivové potrubie
- Nádržka na kvapalinu
- Páčidlo

**Kúpiť nástroje**

Výmena: palivového filtra – RENAULT RAPID Skrinka (F40\_, G40\_). Tip od odborníkov z AUTODOC:

- Zaisťte adekvátnu ventiláciu na pracovisku. Výpary z paliva sú jedovaté.
- Prosím pozor: všetky práce na aute - RENAULT RAPID Skrinka (F40\_, G40\_) – sa musia vykonávať pri vypnutom motore.

## VÝMENU USKUTOČNITE V NASLEDUJÚCOM PORADÍ:

1

Otvorte kryt palivovej nádrže. Odskrutkujte plniace hrdlo palivovej nádrže.




2

Zdvihnite auto a podložte ho na podpery.


3

Pripravte si nádobu na kvapaliny.



4

Stlačte držiaky a odpojte palivové potrubie od krytu palivového filtra. Použite kliešte na palivové potrubie.




Výmena: palivového filtra – RENAULT RAPID Skrinka (F40\_, G40\_). Tip od odborníkov z AUTODOC:

- Pracujte opatrne! Z krytu filtra a z hadičiek môže unikať palivo.


5

Odstráňte palivový filter. Použite páčidlo. Starú kazetu olejového filtra vložte do nádoby.



6

Nainštalujte nový palivový filter.



Výmena: palivového filtra – RENAULT RAPID Skrinka (F40\_, G40\_). Profesionáli odporúčajú:

- Pamätajte, že je potrebné nezameniť prívod a odvod filtra. Šípky znázorňujú smer toku paliva.
- Počas inštalácie zabráňte vniknutiu prachu a špiny do krytu palivového filtra.
- Pozor! Používajte kvalitné filtre – RENAULT RAPID Skrinka (F40\_, G40\_).

**7** Zapojte palivové hadice k palivovému filtru a uzamknite upevňovacie svorky.



**8** Dajte auto na zem.

**9** Utiahnite plniace hrdlo palivovej nádrže. Zatvorte kryt palivovej nádrže.



Výmena: palivového filtra – RENAULT RAPID Skrinka (F40\_, G40\_). Odporúčajú odborníci z AUTODOC:

- Pred začatím niekoľkokrát zapnite a vypnite zapalovanie. Je to potrebné urobiť na aktivovanie palivového čerpadla, aby začalo čerpať palivo cez palivový systém.

**10** Motor nechajte niekoľko minút bežať. Je potrebné sa uistiť, že komponenty pracujú správne.

**11** Vypnite motor.

Výmena: palivového filtra – RENAULT RAPID Skrinka (F40\_, G40\_). Tip:

- Pre ochranu prostredia pred znečistením zlikvidujte použité filtre na špeciálnych zberných miestach.

**VÝBORNE!** 

ZOBRAZIŤ VIAC TUTORIÁLOV

# AUTODOC – NÁHRADNÉ DIELY NAJVYŠŠEJ KVALITY ZA VÝBORNÚ CENU, A TO VŠETKO ONLINE

**AUTODOC MOBILNÁ APLIKÁCIA: ZACHYŤTE SKVELÉ AKCIE PRI  
POHODLNOM NAKUPOVANÍ**



**+ AUTODOC**

GET IT ON  
**Google Play**

Download on the  
**App Store**

**Download**

**OBROVSKÝ VÝBER NÁHRADNÝCH DIELOV PRE VAŠE AUTO**

**PALIVOVÝ FILTER: ŠIROKÝ VÝBER**

## **i** **VYHLÁSENIE O ODMIETNUTÍ ZODPOVEDNOSTI:**

Dokument obsahuje iba všeobecné odporúčania, ktoré pre vás môžu byť užitočné pri svojpomocnej oprave vášho auta alebo pri výmene niektorých dielov. AUTODOC nezodpovedá za poškodenie, zranenie alebo za škodu na majetku, spôsobenú opravou alebo výmenou dielov následkom nesprávneho použitia alebo nesprávneho pochopenia uvedených informácií.

AUTODOC neberie zodpovednosť za žiadne možné chyby alebo nejasnosti uvedené v tomto návode. Uvedené informácie majú iba informatívny charakter a nie je možné ich zameniť s radami od odborníkov.

AUTODOC neberie zodpovednosť za nesprávne alebo rizikové používanie vybavenia, náradia alebo náhradných dielov. AUTODOC odporúča byť pri výmene alebo oprave opatrný a prísne dodržiavať všetky bezpečnostné pravidlá. Pamätajte si: používanie dielov nízkej kvality nezaručí vášmu autu dostatočnú mieru bezpečnosti na cestách.

© Copyright 2023 – Všetok obsah na tejto stránke, a najmä texty, fotografie a grafika, je chránený zákonom o autorských právach. Všetky práva, vrátane práva na kopírovanie, zverenie tretím stranám, práva na úpravu a preklad, vlastní spoločnosť AUTODOC SE.