



Ako vymeniť zadné
stierače na **Hyundai**
Santa Fe CM – návod na
výmenu

VIDEO TUTORIÁL



Dôležité!

Tento proces výmeny môžete použiť pre model:

HYUNDAI Santa Fe I (SM) 2.4 16V, HYUNDAI Santa Fe I (SM) 2.7 V6 4x4, HYUNDAI Santa Fe I (SM) 2.0 CRDi 4x4, HYUNDAI Santa Fe I (SM) 2.4 16V 4x4, HYUNDAI Santa Fe I (SM) 2.0 CRDi, HYUNDAI Santa Fe I (SM) 2.0, HYUNDAI Santa Fe II (CM) 2.2 CRDi, HYUNDAI Santa Fe II (CM) 2.2 CRDi 4x4, HYUNDAI Santa Fe II (CM) 2.2 CRDi GLS, HYUNDAI Santa Fe II (CM) 2.2 CRDi GLS 4x4

Postup sa môže mierne meniť podľa dizajnu auta.

VÝMENA: STIERAČOV – HYUNDAI SANTA FE CM.
NÁSTROJE, KTORÉ MOŽNO BUDETE POTREBOVAŤ:



- Plochý Skrutkovač

KÚPIŤ NÁSTROJE

Výmena: stieračov – Hyundai Santa Fe CM. Tip od AUTODOC:

- Celý postup práce vykonajte pri vypnutom motore.


VÝMENA: STIERAČOV – HYUNDAI SANTA FE CM. ODPORÚČANÝ POSTUP KROKOV:

1 Pripravte si nové lišty stieračov čelného skla.


2 Ťahajte rameno od skla, až dokým to ďalej nepôjde.



3 Zatlačte na sponu.



4 Z ramena stierača odstráňte lištu. Použite plochý skrutkovač.




Výmena: stieračov – Hyundai Santa Fe CM. Profesionáli odporúčajú:

- Pri výmene lišty stierača dajte pozor, aby pružinou napnuté rameno stierača nenarazilo do skla.

5

Nainštalujte nové lišty stieračov a opatrne zatlačte rameno stierača smerom nadol ku sklu.



Výmena: stieračov – Hyundai Santa Fe CM. Tip:

- Lištu stierača nechytajte na gumenej strane, aby sa predišlo poškodeniu grafitového náteru.
- Uistite sa, že gumička stierača je vhodne umiestnená na skle po celej jej dĺžke.

6

Zapnite zapalovanie.



7

Po inštalácii skontrolujte prácu stieračov.

VÝBORNE! **ZOBRAZIŤ VIAC TUTORIÁLOV**

AUTODOC – NÁHRADNÉ DIELY NAJVYŠŠEJ KVALITY ZA VÝBORNÚ CENU, A TO VŠETKO ONLINE

AUTODOC MOBILNÁ APLIKÁCIA: ZACHYŤTE SKVELÉ AKCIE PRI
POHODLNOM NAKUPOVANÍ



AUTODOC+

GET IT ON
Google Play

Download on the
App Store

Download

OBROVSKÝ VÝBER NÁHRADNÝCH DIELOV PRE VAŠE AUTO

KÚPTE SI NÁHRADNÉ DIELY PRE HYUNDAI

STIERAČE: ŠIROKÝ VÝBER

VYBERTE SI AUTODIELY PRE HYUNDAI SANTA FE CM

STIERAČE PRE HYUNDAI: KÚPIŤ TERAZ

**STIERAČE PRE HYUNDAI SANTA FE CM: NAJLEPŠIE AKCIE
A PONUKY**

ⓘ VYHLÁSENIE O ODMIETNUTÍ ZODPOVEDNOSTI:

Dokument obsahuje iba všeobecné odporúčania, ktoré pre vás môžu byť užitočné pri svojpomocnej oprave vášho auta alebo pri výmene niektorých dielov. AUTODOC nezodpovedá za poškodenie, zranenie alebo za škodu na majetku, spôsobenú opravou alebo výmenou dielov následkom nesprávneho použitia alebo nesprávneho pochopenia uvedených informácií.

AUTODOC neberie zodpovednosť za žiadne možné chyby alebo nejasnosti uvedené v tomto návode. Uvedené informácie majú iba informatívny charakter a nie je možné ich zameniť s radami od odborníkov.

AUTODOC neberie zodpovednosť za nesprávne alebo rizikové používanie vybavenia, náradia alebo náhradných dielov. AUTODOC odporúča byť pri výmene alebo oprave opatrný a prísne dodržiavať všetky bezpečnostné pravidlá. Pamätajte si: používanie dielov nízkej kvality nezaručí vášmu autu dostatočnú mieru bezpečnosti na cestách.

© Copyright 2022 – Všetok obsah na tejto stránke, a najmä texty, fotografie a grafika, je chránený zákonom o autorských právach. Všetky práva, vrátane práva na kopírovanie, zverenie tretím stranám, práva na úpravu a preklad, vlastní spoločnosť AUTODOC GmbH.