



Ako vymeniť vzduchový
filtr na **SEAT Toledo IV
Hatchback (KG3)** – návod
na výmenu

PODOBNÝ VIDEO TUTORIÁL



Toto video ukazuje proces výmeny podobnej súčiastky na inom vozidle

Dôležité!

Tento proces výmeny môžete použiť pre model:
SEAT Toledo IV Hatchback (KG3) 1.2

Postup sa môže mierne meniť podľa dizajnu auta.

Tento tutoriál bol vytvorený na základe procesu výmeny pre podobnú súčiastku na aute: SKODA Fabia I Combi (6Y5) 1.2

VÝMENA: VZDUCHOVÝ FILTER – SEAT TOLEDO IV
HATCHBACK (KG3). NÁSTROJE, KTORÉ MOŽNO
BUDETE POTREBOVAŤ:



- Krížový skrutkovač
- Uterák z mikrovlákna
- Chránič blatníka

Kúpiť nástroje

Výmena: vzduchový filter – SEAT Toledo IV Hatchback (KG3). Tip od AUTODOC:

- Dodržiavajte podmienky, odporúčania a požiadavky pre konkrétne diely poskytnuté výrobcom.
- Celý postup práce vykonajte pri vypnutom motore.

VÝMENA: VZDUCHOVÝ FILTER – SEAT TOLEDO IV HATCHBACK (KG3). ODPORÚČANÝ POSTUP KROKOV:


1 Otvorte kapotu.

2 Na ochranu laku a farby a plastových prvkov auta použite ochranné kryty na blatníky.

3 Odstráňte kryt motora. Uloženie vzduchového filtra je integrované do krytu motora.




4 Prekryte telo škrtiacej klapky uterákom z mikrovlákna, aby sa do systému nedostal prach a špina.




5

Uvoľnite upevňovacie skrutky krytu vzduchového filtra. Použite križový skrutkovač PH.




6

Odstráňte veko filtra.



7

Odstráňte filtračný prvok z krytu filtra.




8

Vyčistite kryt a puzdro vzduchového filtra.



9

Nainštalujte nový filtračný prvok do krytu filtra. Uistite sa, že okraj filtra je tesne pripevnený ku krytu.




Výmena: vzduchový filter – SEAT Toledo IV Hatchback (KG3). Odporúčajú odborníci z AUTODOC:

- Skontrolujte správne umiestnenie filtračného prvku. Neohýbajte ho.
- Pozor! Používajte kvalitné filtre – SEAT Toledo IV Hatchback (KG3).
- Pri inštalácii zabráňte vniknutiu prachu a špiny do krytu vzduchového filtra.


10

Nainštalujte kryt vzduchového filtra a upevnite ho.




11

Zaskrutkujte skrutky krytu vzduchového filtra. Použite krížový skrutkovač PH.



12

Odstráňte uterák z mikrovlákná z tela škrtiacej klapky.



- 13** Nainštalujte kryt motora a zaistite ho. Uistite sa, že budete počuť kliknutie indikujúce, že súčiastka sa upevnila na svojom mieste.



Výmena: vzduchový filter – SEAT Toledo IV Hatchback (KG3). Profesionáli odporúčajú:

- Uistite sa, že kryt motora je správne usadený. Nemal by byť mimo svojej polohy voči vodiacim upevneniam a vzduchovej prírodnej hadičke tela škrtiacej klapky.

- 14** Odstráňte ochranný kryt blatníka.

- 15** Zatvorte kapotu.

VÝBORNE! 

ZOBRAZIŤ VIAC TUTORIÁLOV

AUTODOC – NÁHRADNÉ DIELY NAJVYŠŠEJ KVALITY ZA VÝBORNÚ CENU, A TO VŠETKO ONLINE

AUTODOC MOBILNÁ APLIKÁCIA: ZACHYŤTE SKVELÉ AKCIE PRI POHODLNOM NAKUPOVANÍ



+ AUTODOC

GET IT ON  **Google Play**

 **Download on the App Store**

Download

OBROVSKÝ VÝBER NÁHRADNÝCH DIELOV PRE VAŠE AUTO

VZDUCHOVÉ FILTRE: ŠIROKÝ VÝBER

(i) VYHLÁSENIE O ODMIETNUTÍ ZODPOVEDNOSTI:

Dokument obsahuje iba všeobecné odporúčania, ktoré pre vás môžu byť užitočné pri svojpomocnej oprave vášho auta alebo pri výmene niektorých dielov. AUTODOC nezodpovedá za poškodenie, zranenie alebo za škodu na majetku, spôsobenú opravou alebo výmenou dielov následkom nesprávneho použitia alebo nesprávneho pochopenia uvedených informácií.

AUTODOC neberie zodpovednosť za žiadne možné chyby alebo nejasnosti uvedené v tomto návode. Uvedené informácie majú iba informatívny charakter a nie je možné ich zameniť s radami od odborníkov.

AUTODOC neberie zodpovednosť za nesprávne alebo rizikové používanie vybavenia, náradia alebo náhradných dielov. AUTODOC odporúča byť pri výmene alebo oprave opatrný a prísne dodržiavať všetky bezpečnostné pravidlá. Pamätajte si: používanie dielov nízkej kvality nezaručí vášmu autu dostatočnú mieru bezpečnosti na cestách.

© Copyright 2022 – Všetok obsah na tejto stránke, a najmä texty, fotografie a grafika, je chránený zákonom o autorských právach. Všetky práva, vrátane práva na kopírovanie, zverenie tretím stranám, práva na úpravu a preklad, vlastní spoločnosť AUTODOC GmbH.