



Ako vymeniť sklo
spätného zrkadla na
SKODA Octavia II
Hatchback (1Z3) – návod
na výmenu

PODOBNÝ VIDEO TUTORIÁL



Toto video ukazuje proces výmeny podobnej súčiastky na inom vozidle

Dôležité!


Tento proces výmeny môžete použiť pre model:

SKODA Octavia II Hatchback (1Z3) 1.9 TDI, SKODA Octavia II Hatchback (1Z3) 2.0 TDI 16V, SKODA Octavia II Hatchback (1Z3) 1.4, SKODA Octavia II Hatchback (1Z3) 1.6, SKODA Octavia II Hatchback (1Z3) 1.6 FSI, SKODA Octavia II Hatchback (1Z3) 2.0 FSI, SKODA Octavia II Hatchback (1Z3) 2.0 RS, SKODA Octavia II Hatchback (1Z3) 2.0 TDI, SKODA Octavia II Hatchback (1Z3) 2.0 TDI RS, SKODA Octavia II Hatchback (1Z3) 1.8 TSI, SKODA Octavia II Hatchback (1Z3) 1.6 MultiFuel, SKODA Octavia II Hatchback (1Z3) 1.4 TSI

Postup sa môže mierne meniť podľa dizajnu auta.

Tento tutoriál bol vytvorený na základe procesu výmeny pre podobnú súčiastku na aute: SKODA Octavia II Combi (1Z5) 1.8 TSI

VÝMENA: SKLA SPATNEHO ZRKADLA – SKODA OCTAVIA II HATCHBACK (1Z3). POTREBNÉ NÁSTROJE:



• Sprej na elektroniku

• Nástroj na demontáž čalúnenia

Kúpiť nástroje

Výmena: skla spatneho zrkadla – SKODA Octavia II Hatchback (1Z3).
AUTODOC odporúča:


- Proces výmeny je totožný pre pravé a ľavé sklo spätného zrkadla.
- Celý postup práce vykonajte pri vypnutom motore.

VÝMENA: SKLA SPATNEHO ZRKADLA – SKODA OCTAVIA II HATCHBACK (1Z3). ODPORÚČANÝ POSTUP KROKOV:


1 Nakloňte sklo spätného zrkadla mimo krytu.



2 Opatrne uvoľnite sklo spätného zrkadla z jeho pripevnenia. Použite plastový nástroj na demontáž čalúnenia.



3 Odstráňte sklo zrkadla.




AUTODOC odporúča:

- Výmena: skla spatneho zrkadla – SKODA Octavia II Hatchback (1Z3). Ak chcete zabrániť poškodeniu súčiastky pri inštalácii, nepoužívajte príliš veľkú silu.


4

Odpojte konektory ohrievania zrkadla.




5

Natrite konektory ohrievania zrkadla. Použite dielektrické mazivo.




6

Pripevnite konektory ohrievania zrkadla.



7

Nainštalujte nové sklo spätného zrkadla. Uistite sa, že budete počuť kliknutie indikujúce, že súčiastka sa upevnila na svojom mieste.



Výmena: skla spatneho zrkadla – SKODA Octavia II Hatchback (1Z3).
Profesionáli odporúčajú:

- Pri inštalácii súčiastky neaplikujte príliš mnoho sily. Inak by ste mohli poškodiť upevňovacie prvky.
- Uistite sa, že poloha skla je správna. Jeho poloha by mala byť vyrovnaná voči zacvakávacím pútkam na kryte.

8

Vyčistite sklo spätného zrkadla.



9

Zapnite zapalovanie. Je potrebné sa uistiť, že komponenty pracujú správne.



10

Vypnite zapaľovanie.

**VÝBORNE!** 👍**ZOBRAZIŤ VIAC TUTORIÁLOV**

AUTODOC – NÁHRADNÉ DIELY NAJVYŠŠEJ KVALITY ZA VÝBORNÚ CENU, A TO VŠETKO ONLINE

AUTODOC MOBILNÁ APLIKÁCIA: ZACHYŤTE SKVELÉ AKCIE PRI
POHODLNOM NAKUPOVANÍ



AUTODOC

GET IT ON
 Google Play

Download on the
 App Store

Download

OBROVSKÝ VÝBER NÁHRADNÝCH DIELOV PRE VAŠE AUTO

SKLO SPÄTNÉHO ZRKADLA: ŠIROKÝ VÝBER

(i) VYHLÁSENIE O ODMIETNUTÍ ZODPOVEDNOSTI:

Dokument obsahuje iba všeobecné odporúčania, ktoré pre vás môžu byť užitočné pri svojpomocnej oprave vášho auta alebo pri výmene niektorých dielov. AUTODOC nezodpovedá za poškodenie, zranenie alebo za škodu na majetku, spôsobenú opravou alebo výmenou dielov následkom nesprávneho použitia alebo nesprávneho pochopenia uvedených informácií.

AUTODOC neberie zodpovednosť za žiadne možné chyby alebo nejasnosti uvedené v tomto návode. Uvedené informácie majú iba informatívny charakter a nie je možné ich zameniť s radami od odborníkov.

AUTODOC neberie zodpovednosť za nesprávne alebo rizikové používanie vybavenia, náradia alebo náhradných dielov. AUTODOC odporúča byť pri výmene alebo oprave opatrný a prísne dodržiavať všetky bezpečnostné pravidlá. Pamätajte si: používanie dielov nízkej kvality nezaručí vášmu autu dostatočnú mieru bezpečnosti na cestách.

© Copyright 2022 – Všetok obsah na tejto stránke, a najmä texty, fotografie a grafika, je chránený zákonom o autorských právach. Všetky práva, vrátane práva na kopírovanie, zverenie tretím stranám, práva na úpravu a preklad, vlastní spoločnosť AUTODOC GmbH.