



Ako vymeniť filter
vnútorného priestoru na
KIA Sorento JC – návod
na výmenu

VIDEO TUTORIÁL

** Dôležité!**

Tento proces výmeny môžete použiť pre model:

KIA SPORTAGE (JE_, KM_) 2.0 CRDi 4WD, KIA SPORTAGE (JE_, KM_) 2.0 CRDi, KIA SORENTO I (JC) 2.4, KIA SORENTO I (JC) 3.5 V6, KIA SORENTO I (JC) 2.5 CRDi, KIA SPORTAGE (JE_, KM_) 2.0 i 16V, KIA SPORTAGE (JE_, KM_) 2.0 16V 4WD, KIA SPORTAGE (JE_, KM_) 2.7 V6 4WD, KIA SORENTO I (JC) 3.3 V6, KIA SORENTO I (JC) 3.3 4WD, KIA SORENTO I (JC) 3.5, KIA SPORTAGE (JE_, KM_) 2.0, KIA SPORTAGE (JE_, KM_) 2.0 LPG

Postup sa môže mierne meniť podľa dizajnu auta.

Výmena: peľového filtra – KIA Sorento JC. AUTODOC odporúča:

- Kabínový filter vymieňajte aspoň raz za šesť mesiacov, na začiatku jari a na jeseň.
- Dodržiavajte podmienky, odporúčania a požiadavky pre konkrétne diely poskytnuté výrobcom.
- Ak sa prívod vzduchu do kabíny rapídne znížil, vymeňte filter ešte pred plánovanou údržbou.
- Celý postup práce vykonajte pri vypnutom motore.

VÝMENA: PEĽOVÉHO FILTRA – KIA SORENTO JC. ODPORÚČANÝ POSTUP KROKOV:

1

Otvorte odkladaciu priehradku.




2

Odpojte uzáver (remienok) z veka odkladacej priehradky.




3 Uvoľnite spony krytu kabínového filtra.



4 Odstráňte kryt uloženia kabínového filtra.



5 Odstráňte kabínové filtre.



6 Odstráňte filtračný prvok z krytu filtra.




Výmena: peľového filtra – KIA Sorento JC. Odporúčajú odborníci z AUTODOC:

- Nepokúšajte sa čistiť alebo opätovne používať starý filter – zníži to kvalitu čistenia vzduchu vo vnútri auta.

7

Nainštalujte nový filtračný prvok do krytu filtra. Uistite sa, že okraj filtra je tesne pripevnený ku krytu.



AUTODOC odporúča:

- Výmena: peľového filtra – KIA Sorento JC. Zabezpečte, aby bola poloha filtračného prvku správna. Zabráňte vychýleniu z inštalačnej polohy.
- Dbajte na šípku na filtri ukazujúcu smer prúdenia vzduchu.
- KIA Sorento JC – Je dôležité používať iba kvalitné filtre.

8

Nainštalujte kabínové filtre.




9

Nainštalujte kryt uloženia kabínového filtra. Uistite sa, že budete počuť kliknutie indikujúce, že súčiastka sa upevnila na svojom mieste.



10 Pripojte uzáver (remienok) k veku odkladacej priehradky.



11 Zatvorte odkladaciu priehradku.



12 Zapnite zapaľovanie.

13 Zapnite systém klimatizácie. Je potrebné sa uistiť, že komponenty pracujú správne.



14 Vypnite zapaľovanie.

VÝBORNE! 

ZOBRAZIŤ VIAC TUTORIÁLOV

AUTODOC – NÁHRADNÉ DIELY NAJVYŠŠEJ KVALITY ZA VÝBORNÚ CENU, A TO VŠETKO ONLINE

AUTODOC MOBILNÁ APLIKÁCIA: ZACHYŤTE SKVELÉ AKCIE PRI
POHODLNO M NAKUPOVANÍ



+ AUTODOC

GET IT ON
Google Play

Download on the
App Store

Download

OBROVSKÝ VÝBER NÁHRADNÝCH DIELOV PRE VAŠE AUTO

KÚPTE SI NÁHRADNÉ DIELY PRE KIA

FILTER VNÚTORNÉHO PRIESTORU: ŠIROKÝ VÝBER

VYBERTE SI AUTODIELY PRE KIA SORENTO JC

FILTER VNÚTORNÉHO PRIESTORU PRE KIA: KÚPIŤ TERAZ

**FILTER VNÚTORNÉHO PRIESTORU PRE KIA SORENTO JC:
NAJLEPŠIE AKCIE A PONUKY**

i VYHLÁSENIE O ODMIETNUTÍ ZODPOVEDNOSTI:

Dokument obsahuje iba všeobecné odporúčania, ktoré pre vás môžu byť užitočné pri svojpomocnej oprave vášho auta alebo pri výmene niektorých dielov. AUTODOC nezodpovedá za poškodenie, zranenie alebo za škodu na majetku, spôsobenú opravou alebo výmenou dielov následkom nesprávneho použitia alebo nesprávneho pochopenia uvedených informácií.

AUTODOC neberie zodpovednosť za žiadne možné chyby alebo nejasnosti uvedené v tomto návode. Uvedené informácie majú iba informatívny charakter a nie je možné ich zameniť s radami od odborníkov.

AUTODOC neberie zodpovednosť za nesprávne alebo rizikové používanie vybavenia, náradia alebo náhradných dielov. AUTODOC odporúča byť pri výmene alebo oprave opatrný a prísne dodržiavať všetky bezpečnostné pravidlá. Pamätajte si: používanie dielov nízkej kvality nezaručí vášmu autu dostatočnú mieru bezpečnosti na cestách.

© Copyright 2023 – Všetok obsah na tejto stránke, a najmä texty, fotografie a grafika, je chránený zákonom o autorských právach. Všetky práva, vrátane práva na kopírovanie, zverenie tretím stranám, práva na úpravu a preklad, vlastní spoločnosť AUTODOC SE.